

NEUHEITEN WOHNWAGEN SAISON 2019

Hobby
GEBAUT FÜRS LEBEN

INHALT

- Baureihen und ModelleSeite 3
- Neue Grundrisse /
Typenplan.....Seite 6
- Highlights **HOBBYKOMPLETT**
VOLLAUSSTATTUNGSeite 8
- Neuheiten Wohnwagen
AllgemeinSeite 11
- Baureihen im DetailSeite 14
 - Ontour
 - De Luxe
 - De Luxe Edition
 - Excellent
 - Prestige
 - Premium
- PolsterkombinationenSeite 47
- SonderausstattungSeite 49
- Bildmaterial.....Seite 53

VARIANTENREICHES ANGEBOT

Hobby startet mit sechs Baureihen und insgesamt 56 Modellvarianten in die Saison 2019. Das Angebot beginnt mit dem wendigen Einsteiger ONTOUR und endet mit den luxuriösen Modellen der Caravan-Oberklasse PREMIUM. DE LUXE und EXCELLENT sind mit jeweils 13 Modellen die umfangreichsten Baureihen der Marke. Beim DE LUXE liegt der Schwerpunkt wie bisher auf familienfreundlichen Grundrisslösungen mit Kinderzimmern, der EXCELLENT richtet sich mit seinem Angebot vor allem an erfahrene Caravaner, die genau wissen, was sie wollen. Eine ähnliche Zielgruppe spricht der zur Saison 2019 vollkommen neu gestaltete PRESTIGE an. Er deckt das gehobene Segment ab und erfüllt mit seiner 12 Modelle umfassenden Auswahl höchste Ansprüche an mobilen Komfort. Dabei liegt der Schwerpunkt dieser Baureihe eindeutig bei den größeren Wohnwagen der Typen 560 bis 720. Eine spezielle Rolle spielt der DE LUXE EDITION. Er verkörpert die dynamisch-sportliche Linie im Gesamtangebot von Hobby.

BAUREIHENÜBERSICHT



ONTOUR

- 4 Grundrisse inkl.
1 Kinderbett-Grundriss
- **Neue Möbeloberflächen**
 - Fensterbänke
 - Arbeitsplatten
 - Abdeckungen
 - Tische



DE LUXE

- 13 Grundrisse inkl.
5 Kinderbett-Grundrisse
- 2 Hubbett-Grundrisse
- **Neuer Grundriss
515 UHL**



DE LUXE EDITION

- 8 Grundrisse inkl.
4 Kinderbett-Grundrisse



EXCELLENT

- 13 Grundrisse inkl.
1 Kinderbett-Grundriss
2 Queensbett-Grundrisse
- **Neuer Grundriss
540 FU**
- **Neues Verdunkelungs- und
Insektenschutzrollo
in der Küche**

BAUREIHENÜBERSICHT



PRESTIGE

- **Neu gestaltete Heckpartie**
 - neuer Heckleuchten-Träger
 - neue Heckleuchten
 - neue Rangiergriffe
- 12 Grundrisse inkl.
 - 3 Kinderbett-Grundrisse
 - 4 Grundrisse mit großem Heckwaschraum
- **Neue Grundrisse**
540 FU, 720 WLC
- 540 UFe entfällt
- **Neues Verdunkelungs- und Insektenschutzrollo** in der Küche



PREMIUM

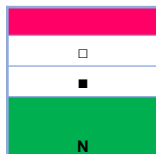
- 6 Grundrisse inkl.
 - 1 Kinderbett-Grundriss
 - 1 Queensbett-Grundriss
- **Neues Verdunkelungs- und Insektenschutzrollo** in der Küche

NEUE GRUNDRISSSE

Mit insgesamt 56 verschiedenen Modellvarianten und 39 unterschiedlichen Grundrisslösungen decken die sechs Hobby-Baureihen alle Ansprüche an modernes Caravaning ab. Drei neue Grundrisse kommen zur Saison 2019 hinzu: der DE LUXE 515 UHL, der PRESTIGE 720 WLC und der 540 FU, den es als EXCELLENT und PRESTIGE gibt. Mit dem neuen Modell 515 UHL steht in der Baureihe DE LUXE neben dem 515 UHK somit ein weiterer Wagen mit Hubbett zur Verfügung. Der 540 FU zeichnet sich durch seinen großzügigen Sanitärbereich mit separater Duschkabine aus. Über einen komfortablen, die gesamte Breite des Caravans ausfüllenden Heckwaschraum verfügt auch der große PRESTIGE 720 WLC, dessen opulente Couchsitzgruppe im Bug als weiteres Highlight der eleganten Innenraumgestaltung hervorzuheben ist.

TYPENPLAN WOHNWAGEN 2019

Modelle / Baureihe	390 SF	400 SFe	440 SF	455 UF	460 UFe	460 LU	460 DL	460 SFf	470 UL	470 KMF*	490 KMF*	495 UL	495 UFe	495 WFB	540 KMF*	540 UFe	540 FU	540 Uff	540 UL	540 WLU	515 UHK*	515 UHL	545 KMF*	560 CFe	560 KMF*	560 LU	560 UL ²	560 WFU	560 WLU	620 CL	650 KFU	650 KMF*	650 Uff	650 UKFe	650 UMFe	660 WFC	660 WFU	720 UKFe	720 KWFU*	720 WLC	770 CL	770 CFF			
ONTOUR	<input type="checkbox"/>						<input type="checkbox"/>		<input type="checkbox"/>	<input type="checkbox"/>																																			4
DE LUXE		<input type="checkbox"/>		<input type="checkbox"/>	<input type="checkbox"/>	<input type="checkbox"/>					<input type="checkbox"/>	<input type="checkbox"/>		<input type="checkbox"/>	<input type="checkbox"/>				<input type="checkbox"/>		<input type="checkbox"/>	N	<input type="checkbox"/>		<input type="checkbox"/>																				13
		SST		SST						SST	SST			SST	SST			SST		SST	SST	SST		SST																					
DL EDITION			<input type="checkbox"/>		<input type="checkbox"/>	<input type="checkbox"/>					<input type="checkbox"/>	<input type="checkbox"/>											<input type="checkbox"/>		<input type="checkbox"/>							<input type="checkbox"/>													8
				SST						SST	SST											SST	SST		SST							SST													
EXCELLENT					<input type="checkbox"/>		<input type="checkbox"/>				<input type="checkbox"/>	<input type="checkbox"/>	<input type="checkbox"/>											<input type="checkbox"/>	<input type="checkbox"/>	<input type="checkbox"/>		<input type="checkbox"/>																	13
				SST						SST	SST	SST											SST	SST	SST		SST																		
PRESTIGE										<input type="checkbox"/>														<input type="checkbox"/>	<input type="checkbox"/>	<input type="checkbox"/>	<input type="checkbox"/>	<input type="checkbox"/>	<input type="checkbox"/>	<input type="checkbox"/>					<input type="checkbox"/>	<input type="checkbox"/>		<input type="checkbox"/>	<input type="checkbox"/>		<input type="checkbox"/>	<input type="checkbox"/>			12
										SST													SST	SST	SST		SST	SST	SST	SST					SST	SST		SST	SST		SST	SST			
PREMIUM										<input type="checkbox"/>														<input type="checkbox"/>		<input type="checkbox"/>							<input type="checkbox"/>	<input type="checkbox"/>			<input type="checkbox"/>								6
										SST													SST	SST		SST						SST	SST		SST										
LANDHAUS																																													0
Fahrzeugbreiten	2200	2300	2300	2300	2300	2300	2200	2300	2200	2200	2300	2300	2300	2300	2300	2300	2300	2300	2300	2300	2300	2300	2300	2500	2500	2500	2500	2500	2500	2500	2500	2500	2500	2500	2500	2500	2500	2500	2500	2500	2500	2500	2500	56	



entfällt

ST - Slimtower (140L)

SST - Super Slimtower (150L)

bleibt

Innenbreite 2367 = 2500

Innenbreite 2072 = 2200

geändert

Innenbreite 2172 = 2300

* Optional mit Garage

neu

HOBBYKOMPLETT VOLLAUSSTATTUNG – URLAUB VON ANFANG AN

Einfach ankuppeln und losfahren, und zwar ohne teure Extras oder spezielle Zubehörpakete! Die einzigartige HOBBYKOMPLETT VOLLAUSSTATTUNG macht dies möglich, da alle Wohnwagen der Marke ab Werk sofort startklar sind. Dem unbeschwerten Urlaubsvergnügen steht folglich nichts im Wege. Die zahlreichen hochwertigen Details der Außen- und Innenausstattung sind aber nicht nur Garantien für mobilen Reisekomfort, sondern auch für optimale Fahrsicherheit. So gehören beispielsweise die Antischlingerkupplung und das Auflaufbremssystem mit automatischer Bremsnachstellung bei allen Modellen bereits zur werkseitigen HOBBYKOMPLETT VOLLAUSSTATTUNG. Fast alle Caravans sind zudem serienmäßig mit dem 140-Liter-Slim-Tower- bzw. 150-Liter-Super-Slim-Tower-Kühlschrank bestückt.

HIGHLIGHTS HOBBYKOMPLETT VOLLAUSSTATTUNG

Getönte Qualitäts-
Ausstellfenster mit
Sicherheitsverschluss

Radkastenblende mit
Gummilippe für Windschürze

Isolierte Dachhauben
mit Verdunklungs- und
Insektenschutzplissee

Feuchtigkeitsresistenter
Bugaufbau aus geformten
PU-Rahmen

Extrabreite, einteilige
Eingangstür mit Drei-
fachverriegelung,
Fenster, Abfalleimer,
Staufächern und
Insektenschutzplissee
im Türrahmen

Deichselabdeckung

Stützlastanzeige
am Buglauftrad*

Schwerlaststützen

Radzierblenden*

Auflaufbremssystem KNOTT
ANS mit automatischer
Bremsnachstellung

Serviceklappe

Antischlinger-
Kupplung
WINTERHOFF
WS 3000

*modellabhängig

Integrierte Vorzeltleiste

HIGHLIGHTS HOBBYKOMPLETT VOLLAUSSTATTUNG

Kombikassetten an Fenstern mit Verdunkelungs- und Insektenschutzrollo

LED-Ambientebeleuchtung*

Mit Push-Lock und Soft-Close versehene Küchenschubladen

Wartungsfreundliches Küchenfensterrollo mit integrierten Steckdosen

Neue Dekorscheibe zwischen Schlaf- und Heckwaschraum (WFB, WFU, WFC)

Hinterbelüftete, praktische Hängeschränke mit viel Stauraum und Soft-Close

Hobby CI-BUS-Bedienpanel für Lichtsteuerung mit Füllstandsanzeige

Komfortable Federkernmatratzen

Hobby CI-BUS-Bordmanagement mit TFT-Bedienpanel zur Steuerung aller Geräte und Funktionen im bordeigenen Netzwerk*

Separater, tiefer gesetzter Lichtschalter für Kinder

Kinderbetten mit Maltafel*

TRUMA Heizsysteme*:

- S-3004/S-5004
- Combi 4 und 6
- VarioHeat „Comfort“

Extra großer Kühlschrank mit bis zu 150-Liter Volumen*

Mindestens fünf Steckdosen im Fahrzeug

Rausfallschutz für Etagenbetten*

*modellabhängig

GEZIELTE MODELLPFLEGE

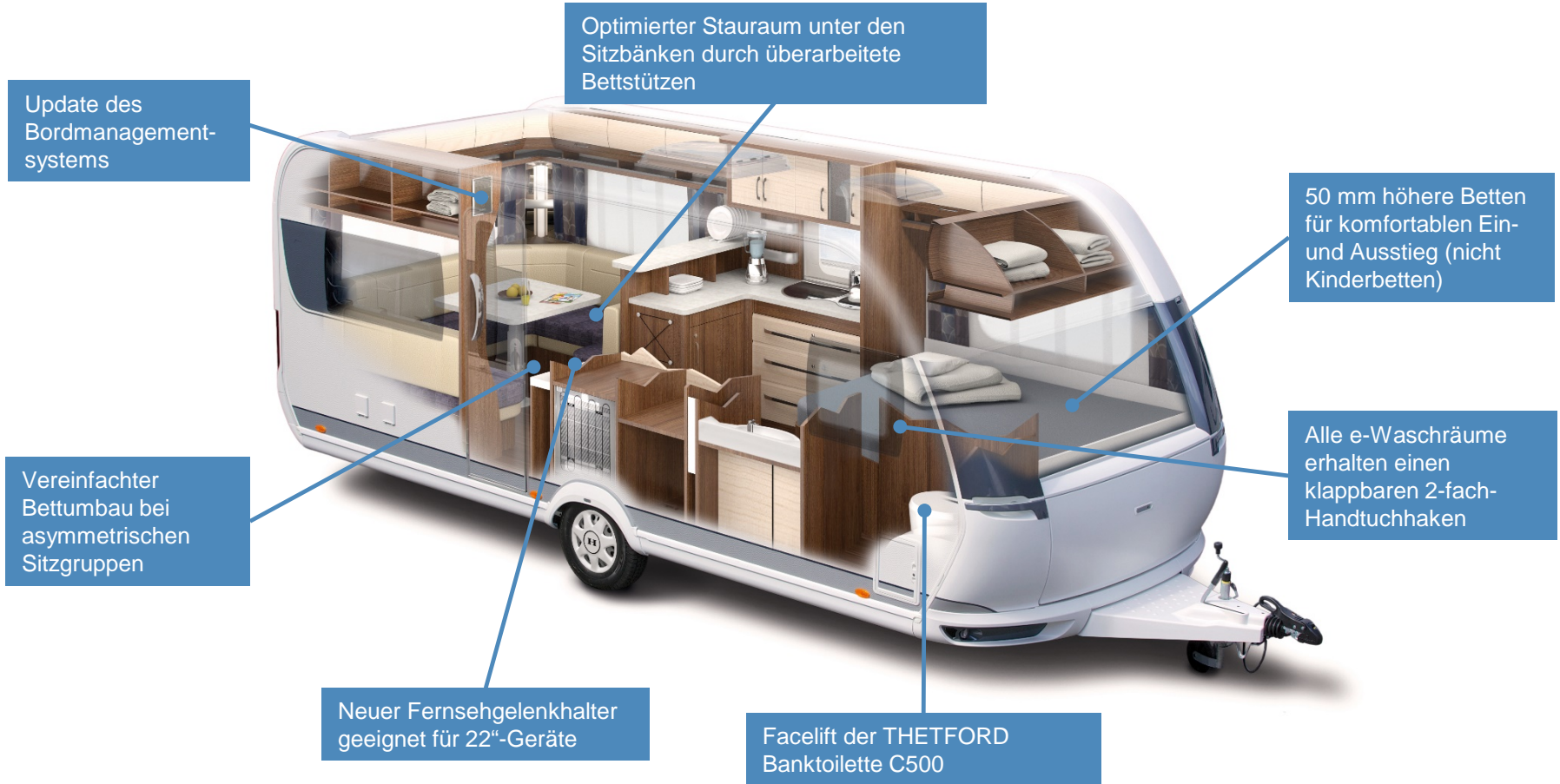
Von zahlreichen Verbesserungen und Neuerungen im Detail profitieren alle Baureihen – sowohl im Außen- als auch im Innenbereich. Das wirkt sich vor allem im Handling und praktischem Umgang mit dem Caravan aus. So lassen sich die neuen Frischwassertanks nun wesentlich besser entleeren und der Einbau der komfortablen Rangierhilfe EasyDriver von Reich ist jetzt auch bei großen Tandemachsern möglich. Die beliebten Familiencaravans 545 KMF und 560 KMFe können auf satte zwei Tonnen Gesamtgewicht aufgelastet werden und erhalten dadurch deutlich höhere Zuladungsreserven. Die Optimierungen im Innenraum kommen im Wesentlichen dem Sitz- und Liegekomfort sowie der Nutzung von Stauräumen zugute. Last but not least unterstreicht Hobby seine führende Rolle im Bereich der Digitalisierung und Vernetzung auch zur Saison 2019 durch ein Update seines innovativen Bordmanagementsystems.

NEUHEITEN ALLGEMEIN - AUSSEN



*modellabhängig

NEUHEITEN ALLGEMEIN - INNEN



BAUREIHEN IM DETAIL

ONTOUR – KOMPAKT UND WENDIG

Sein Name ist Programm: Der ONTOUR ist für Touren gemacht – ob als Paar oder gemeinsam mit Kindern. Neben Modellen mit Einzel- und Doppelbett steht mit dem 470 KMF nämlich auch ein echter „Kinderwagen“ zur Verfügung. Ganz gleich, um welchen Grundriss es sich handelt, der ONTOUR begnügt sich stets mit 2,20 Meter Gesamtbreite.

Kein Modell der Einsteiger-Baureihe ist zudem länger als sieben Meter. Da macht selbst das Fahren auf engen und kurvenreichen Straßen richtig Spaß. Und als Zugwagen reicht bereits ein Kompaktwagen, denn den wendigen ONTOUR gibt es als 390 SF schon mit 1.200 Kilo Gesamtgewicht. Auch die beiden „großen“ Modelle, der ONTOUR 470 UL und 470 KMF, bringen lediglich ein Gesamtgewicht von 1.350 Kilo auf die Waage.

ONTOUR DER EINSTEIGER

Wendig, kompakt
und komfortabel.



MODELLE

- 4 verschiedene Grundrisse
- 1 Familiengrundriss mit Etagenbetten
- **neue Möbeloberflächen der Fensterbänke, Arbeitsplatten, Abdeckungen und Tische**

TECHNISCHE DATEN

- Kein Wagen länger als 7 Meter
- Alle Grundrisse mit einer Breite von 2,20 Metern
- Ab 1.200 kg technisch zulässigem Gesamtgewicht



ONTOUR

MÖBELDEKOR

Cocobolo / Piquet Grau

POLSTERKOMBINATION

Taiga

MÖBELOBERFLÄCHEN

NEU: Anthrazit Pearl-Metallic



DE LUXE – RUNDUM FAMILIENFREUNDLICH

Alle Eltern lieben ihn und Kinder noch viel mehr! Kein Wunder, der DE LUXE ist die familienfreundlichste Baureihe von Hobby. Fünf der insgesamt 13 Grundrisse aus dem DE LUXE-Programm haben ein Kinderabteil an Bord. Der zur vorigen Saison neu vorgestellte DE LUXE 515 UHK hat neben den Kinderbetten ein zusätzliches Hubbett, kommt so auf insgesamt sieben Schlafplätze. Ein Raumkonzept, bei dem selbst Großfamilien ins Schwärmen kommen.

Zur Saison 2019 gesellt sich mit dem DE LUXE 515 UHL ein weiteres Modell mit Hubbett hinzu. Dieses befindet sich wie beim Schwestermodell 515 UHK über der Rundsitzgruppe im Heck, während im Bug zwei bequeme Einzelbetten installiert sind. Bei umgebauter Rundsitzgruppe wartet der DE LUXE 515 UHL also mit sechs Schlafplätzen für Erwachsene auf.

DE LUXE RUNDUM FAMILIEN- FREUNDLICH



MODELLE

- 13 Grundrisse inkl.
5 Kinderbett-Grundrisse
- 2 Modelle mit Hubbett über der Hecksitzgruppe
- Neuer Einzelbettgrundriss 515 UHL
mit 6 Schlafplätzen bei 2,30 m Breite

TECHNISCHE DATEN

- Wagenlänge bis 7,51 Meter
- Alle Grundrisse mit einer Breite von
2,30 oder 2,50 Metern
- Ab 1.300 kg technisch zulässigem Gesamtgewicht

AUSSTATTUNG

- 495 WFB mit TRUMA Combi 4 Heizung
- Dachhaube DOMETIC Mini-Heki 400x400mm über
Hubbett

DE LUXE



DE LUXE

MÖBELDEKOR

Olmo Pavarotti/Uni Beige matt

POLSTERKOMBINATION

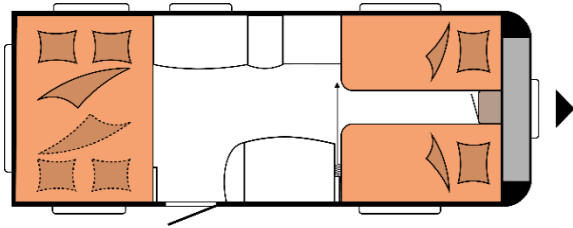
Patch



DE LUXE

NEUER GRUNDRISS

DE LUXE 515 UHL



L: 7.530 mm, B: 2.300 mm, H: 2.623 mm
t.z.G 1.600 kg

6 Schlafplätze für sechs Erwachsene bei nur 2,30 m
Breite

- 2 x Hubbett
- 2 x Rundsitze Gruppe
- 2 x Einzelbetten



DE LUXE EDITION – SPORTLICH UNTERWEGS

Fünf der insgesamt acht Modelle der sportlich-dynamisch ausgerichteten Baureihe DE LUXE EDITION gehören der Caravan-Klasse bis zum Typ 495 an. Das kennzeichnet diese Modelle als echte Reisecaravans – perfekt passend zu ihrem modernen Innendesign, das vom hellen Ahorndekor der Möbel, anthrazitfarbenen Elementen und der Polsterkombination Avus mit ihren prägnanten roten Kedern geprägt wird.

Im Angebot dieser Baureihe sind mit den Typen 545 KMF, 560 KMFe und 650 KMFe aber auch drei ausgewachsene Familiencaravans mit einer Gesamtbreite von 2,50 Meter.

DE LUXE EDITION SPORTLICH UNTERWEGS



MODELLE

- 8 Grundrisse inkl.
4 Kinderbett-Grundrisse
- Alle Grundrisse unverändert

TECHNISCHE DATEN

- Wagenlänge bis 8,32 Meter
- Alle Grundrisse mit einer Breite von 2,30 oder 2,50 Metern
- Ab 1.300 kg technisch zulässigem Gesamtgewicht

AUSSTATTUNG

- Dynamisches Interieur mit drei LED-Lichtleisten in den Oberschränken (Wohnraum) und zwei im Schlafbereich

DE LUXE EDITION



DE LUXE EDITION

MÖBELDEKOR

Hamilton Maple hell / Anthrazit

POLSTERKOMBINATION

Avus



EXCELLENT – ELEGANT UND SCHÖN

Der EXCELLENT zählt seit vielen Jahren zu den Hobby-Bestsellern. Mit insgesamt 13 Modellvarianten ist er neben dem DE LUXE die Baureihe mit dem vielfältigsten Angebot. Das deckt im besten Sinne die goldene Mitte ab – vom 460 UFe bis zum 560 WFU.

Zur Saison 2019 kommt mit dem 540 FU ein neuer attraktiver Grundriss hinzu: Dank großer Rundsitzgruppe im Bug, viel Bewegungsspielraum im mittleren Abschnitt mit längsseitig installierter Küche, französischem Doppelbett im Heck und dem komfortablen Sanitärabteil inklusive separater Duschkabine überzeugt der EXCELLENT 540 FU durch seine in jeder Hinsicht großzügige Raumaufteilung. Ein idealer Reisebegleiter für anspruchsvolle Paare, die genau wissen, was sie wollen.

EXCELLENT

EXCELLENT ELEGANT UND SCHÖN



MODELLE

- 13 Grundrisse inkl.
 - 1 Kinderbett-Grundriss
 - 2 Queensbett-Grundrisse
- Neuer Grundriss 540 FU
- 3 Modelle mit großem Heckwaschraum

TECHNISCHE DATEN

- Wagenlänge bis 7,51 Meter
- Ab 1.350 kg technisch zulässigem Gesamtgewicht

AUSSTATTUNG

- Anschlaglichtleisten bekommen das Dekor Magnolia
- Neues, wartungsfreundliches Verdunkelungs- und Insektenschutzrollo in der Küche
- 495 WFB, 540 FU, 560 WFU serienmäßig mit TRUMA Combi Heizung
- 460 SFf serienmäßig mit TRUMA VarioHeat

EXCELLENT



EXCELLENT

MÖBELDEKOR
Magnolia / Ashai Esche

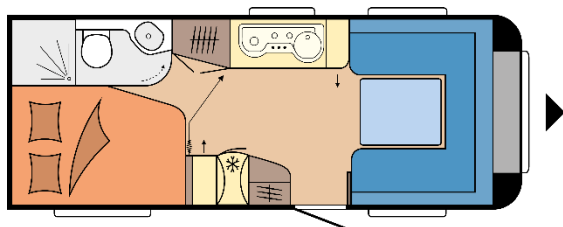
POLSTERKOMBINATION
Torino



EXCELLENT


NEUER GRUNDRISS

EXCELLENT 540 FU



L: 7.271 mm, B: 2.300 mm, H: 2.625 mm
t.z.G: 1.500 kg

- Panorama Bugfenster
- Neuer Seitenwaschraum mit separater Duschkabine
- Garderobe im Eingangsbereich
- Heizung TRUMA Combi 6



PRESTIGE – STILVOLL REISEN & WOHNEN

Zur Saison 2019 trumpft der ewig junge Klassiker aus dem Hobby-Sortiment mit zahlreichen Neuerungen auf. Darunter sind die beiden neuen Grundrisse 720 WLC und der ebenfalls als EXCELLENT erhältliche 540 FU. Zehn der zwölf PRESTIGE-Modelle bewegen sich in der Gewichtsklasse 1.600kg bis 2.200 kg bei einer Aufbaubreite von 2,50 Metern. Beim neu gestalteten Innendesign setzt das Möbeldekor in der Kombination Chesterfield Oak/Magnolia ausgesprochen wertige Akzente. Der wohltuende Kontrast von dunklen und hellen Flächen betont das exklusive Ambiente des neuen PRESTIGE und macht ihn zu einem begehrten Reisebegleiter von Menschen mit gehobenen Ansprüchen.

Ein besonderer Hingucker ist das neue Heck des PRESTIGE mit den prägnanten Kantenleisten, den chromfarbenen Rangiergriffen und insbesondere den lang gestreckten Heckleuchten, die sich nahezu fließend den geschwungenen Linien der unteren Heckpartie anpassen.

PRESTIGE STILVOLL REISEN UND WOHNEN



MODELLE

- 12 verschiedene Grundrisse inkl.
3 Kinderbett-Grundriss
3 Grundrisse mit großem Heckwaschraum
- **neue Grundrisse 540 FU und 720 WLC**
- 540 UFe entfällt

TECHNISCHE DATEN

- Wagenlänge bis 9,04 Meter
- Ab 1.500 kg technisch zulässigem Gesamtgewicht

AUSSTATTUNG

- Neues Heckdesign
- Neues Möbeldekor
- Kocher-Backofen-Kombination optional
- 540 FU, 560 WFU, 660 WFC, 720 WLC und 720 KWFU serienmäßig mit TRUMA Combi 6 Heizung

PRESTIGE



PRESTIGE

MÖBELDEKOR

NEU:

Chesterfield Oak / Magnolia


POLSTERKOMBINATION

Jawa

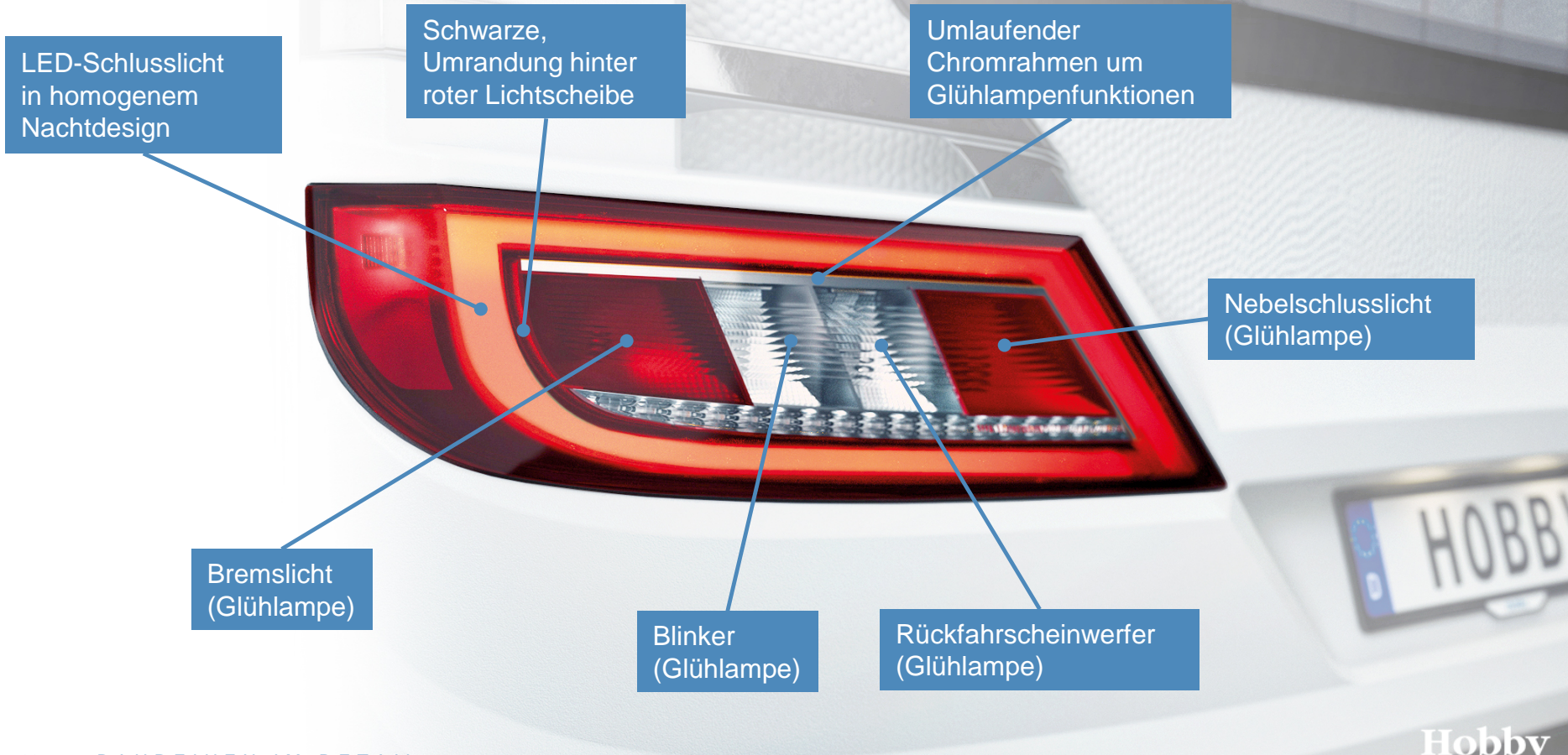


NEUES HECKDESIGN



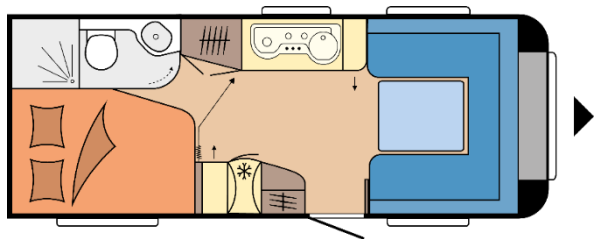


NEUHEITEN AUSSENDESIGN PRESTIGE



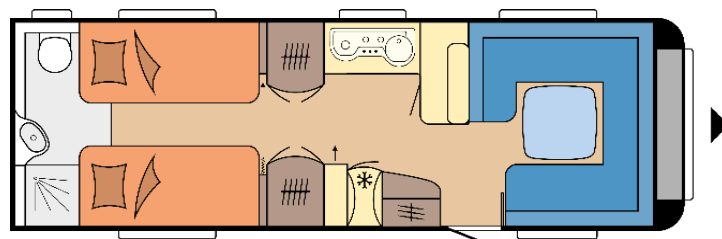
NEUE GRUNDRISSSE

PRESTIGE 540 FU



L: 7.271 mm, B: 2.300 mm, H: 2.625 mm
t.z.G. 1.500 kg


PRESTIGE 720 WLC



L: 9.039 mm, B: 2.300 mm, H: 2.602 mm
t.z.G. 2.200 kg

NEUER GRUNDRISS

PRESTIGE 540 FU

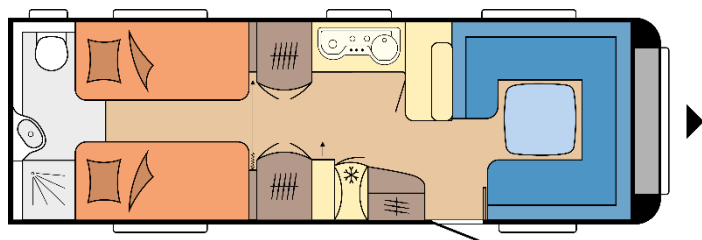


- Perfektes Raumgefühl
- Panorama Bugfenster
- Neuer Seitenwaschraum mit separater Duschkabine
- Garderobe im Eingangsbereich
- Heizung TRUMA Combi 6



NEUER GRUNDRISS

PRESTIGE 720 WLC



- Couchsitzgruppe im Bug
- Panorama Bugfenster
- Garderobe im Eingangsbereich
- Heizung TRUMA Combi 6
- Warmwasser-Fußbodenheizung ALDE, optional



PREMIUM – ELEGANT UND LUXURIÖS

Der Einstieg in die Königsklasse der Caravans beginnt bei Hobby mit dem PREMIUM 495 UL mit Einzelbetten im Bug und Rundsitzgruppe im Heck. Auch die größeren PREMIUM-Modelle – ob mit Einzelbetten, französischem Doppelbett oder breitem Queensbett – sind konsequent auf die Ansprüche komfortbewußter Paare abgestimmt. Eine Ausnahme im sechs Varianten umfassenden Ensemble macht der PREMIUM 650 UKFe, der zusätzlich ein Kinder-Etagenbett aufweist.

Im Hinblick auf die Ausstattung übertrifft der PREMIUM die üppige HOBBYKOMPLETT VOLLAUSSTATTUNG sogar noch in einigen Punkten. So gehören das TFT-Bedienpanel, der Einsäulenhubtisch und die Leichtmetallfelgen bereits zum Serienumfang. Auch bei der Wahl der Polster können sich PREMIUM-Kunden kostenfrei zwischen zwei Varianten entscheiden und ihrem Luxus-Appartement dadurch eine individuelle Note verleihen.

PREMIUM ELEGANT UND LUXURIÖS



MODELLE

- 6 Grundrisse inkl.
 - 1 Kinderbett-Grundriss
 - 1 Queensbett-Grundriss
- Grundrisse unverändert

TECHNISCHE DATEN

- Wagenlänge bis 8,88 Meter
- Ab 1.700 kg technisch zulässigem Gesamtgewicht

AUSSTATTUNG

- Wahl zwischen zwei kostenfreien Polstern
- TFT-Bedienpanel serienmäßig
- Vorzeltaußensteckdose serienmäßig
- Einsäulenhubtisch serienmäßig
- Leichtmetallfelgen serienmäßig

PREMIUM



PREMIUM

MÖBELDEKOR

Bronce-, Stone Grey-,
Magnolia Metallic

POLSTERKOMBINATION

Wahlweise Kentucky (Serie) oder Vermont
(ohne Aufpreis)



POLSTERKOMBINATIONEN

KOMBINATIONSMÖGLICHKEITEN FÜR JEDEN GESCHMACK



ONTOUR

Taiga



DE LUXE

Patch



DE LUXE
EDITION

Avus



EXCELLENT

Torino



PRESTIGE

Jawa



PREMIUM

Vermont



PREMIUM

Kentucky



OPTION

Leder



OPTION

Capri

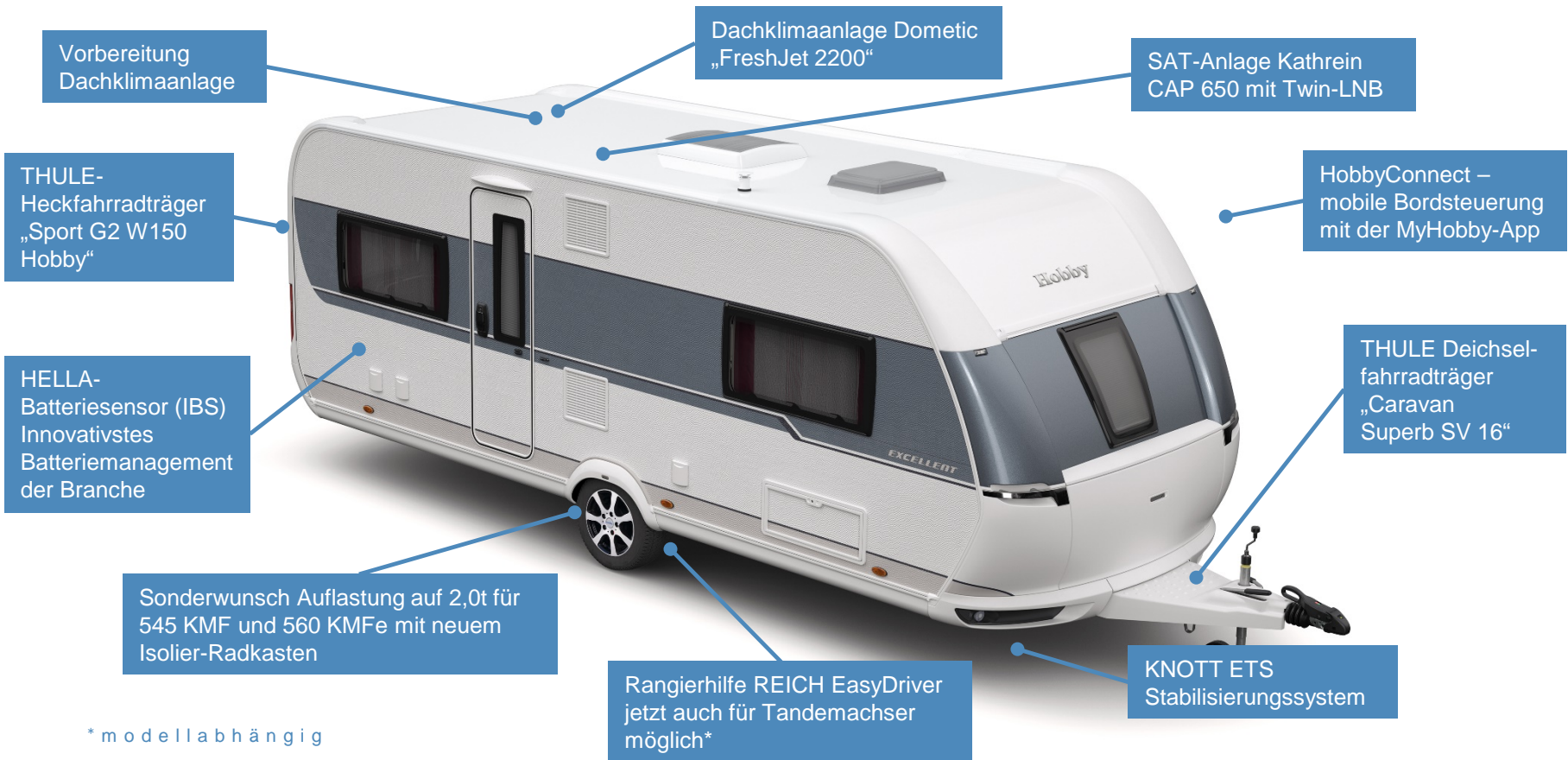
SONDERAUSSTATTUNG

Trotz **HOBBYKOMPLETT VOLLAUSSTATTUNG** darf's für manchen Caravaner ruhig ein wenig mehr sein. Und die haben in puncto Sonderzubehör jede Menge Optionen.

Ob Dachklimaanlage, SAT-Anlage, Stabilisierungssystem **KNOTT ETS PLUS**, HobbyConnect-Bordsteuerungs-App, Rangierhilfe **REICH EasyDriver**, **ALDE**-Warmwasser- und Fußbodenheizung, Rauchmelder oder Soundsystem – das riesige Angebot an attraktivem Sonderzubehör bietet eine umfangreiche Auswahl und zahlreiche Möglichkeiten, den Caravan seinen individuellen Freizeit- und Reiseansprüchen anzupassen.

Ganz nach dem Motto: Auch Gutes lässt sich immer noch verbessern!

HIGHLIGHTS SONDERAUSSTATTUNG - AUSSEN



Vorbereitung
Dachklimaanlage

Dachklimaanlage Dometic
„FreshJet 2200“

SAT-Anlage Kathrein
CAP 650 mit Twin-LNB

THULE-
Heckfahrradträger
„Sport G2 W150
Hobby“

HobbyConnect –
mobile Bordsteuerung
mit der MyHobby-App

HELLA-
Batteriesensor (IBS)
Innovativstes
Batteriemanagement
der Branche

THULE Deichsel-
fahrradträger
„Caravan
Superb SV 16“

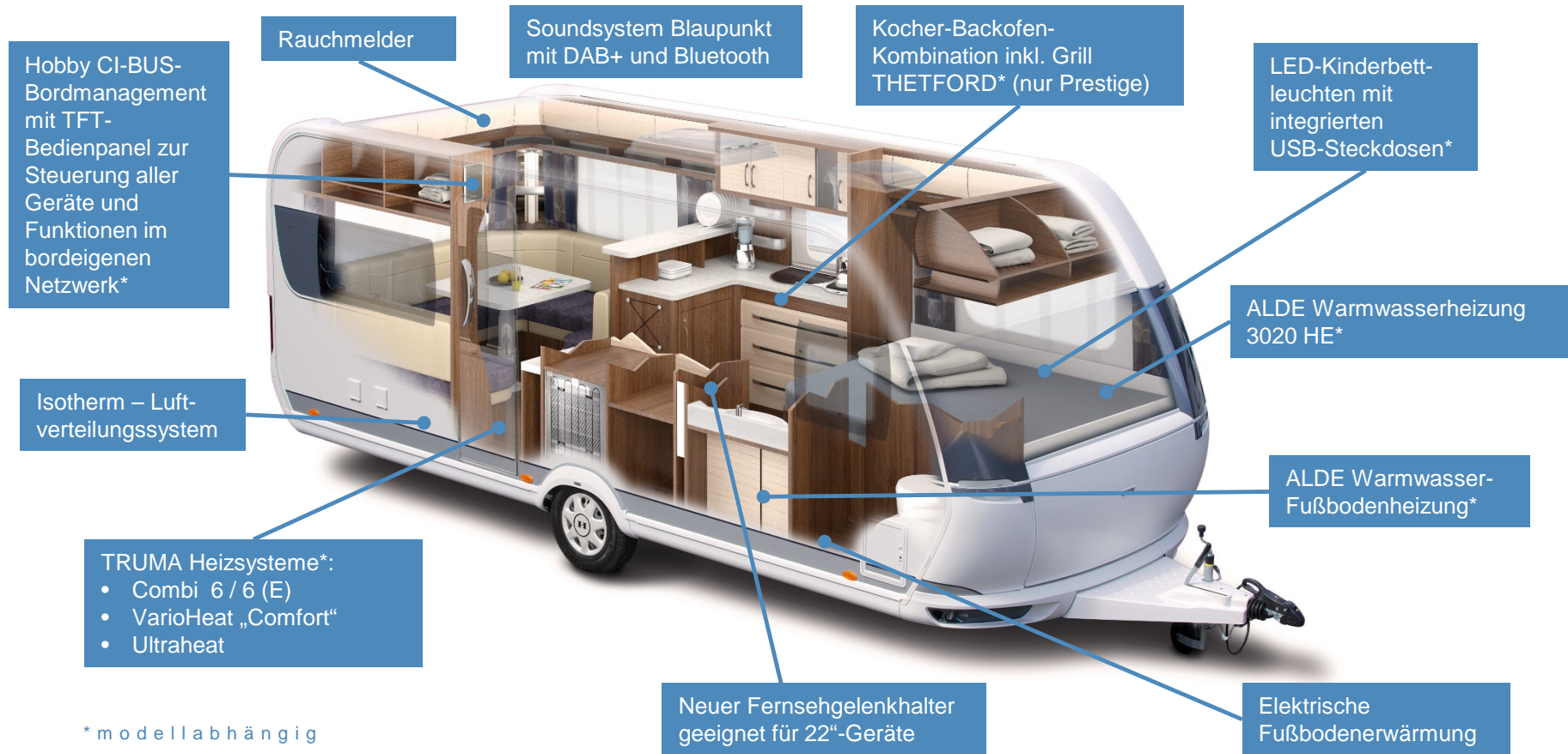
Sonderwunsch Auflastung auf 2,0t für
545 KMF und 560 KMF mit neuem
Isolier-Radkasten

Rangierhilfe REICH EasyDriver
jetzt auch für Tandemachser
möglich*

KNOTT ETS
Stabilisierungssystem

*modellabhängig

HIGHLIGHTS SONDERAUSSTATTUNG - INNEN



KOCHER-BACKOFEN- KOMBINATION THETFORD

- Ofen
- Grill
- 3 x Gasflammen
- 1 x elektrische Heizplatte

Optional für die Baureihe Prestige



BILDMATERIAL

Das Bildmaterial zur Pressemeldung und den neuen Produkten der Saison 2019 finden Sie im Internet unter

<https://www.hobby-caravan.de/presse/pressebilder>

und auf dem USB-Stick ihrer Pressemappe.

Da wir uns momentan noch mitten in der Fotoproduktion der neuen Produkte befinden wird die Bildergalerie täglich aktualisiert.

Halten Sie daher regelmäßig nach neuen Motiven Ausschau.

Anfang Juli sind die Pressebilder vollzählig.

Bilder aus älteren Jahren finden Sie zudem im neuen Bild-Archiv.

KONTAKT

Thomas Neubert, Leiter Marketing & PR
Telefon +49 (0)43 31/606 631, presse@hobby-caravan.de

Hobby-Wohnwagenwerk Ing. Harald Striewski GmbH
Harald-Striewski-Straße 15, 24787 Fockbek
Fax +49 (0)43 31/606 77 430, www.hobby-caravaning.de