



PRESSEINFORMATION SAISON 2018, ÄNDERUNGEN VORBEHALTEN

# NEUHEITEN CARAVANS

## SAISON 2018

**Hobby**  
GEBAUT FÜRS LEBEN


## CARAVAN SAISON 2018 INHALTSVERZEICHNIS



### PRODUKTPORTFOLIO

In der kommenden Saison bleiben alle Baureihen fester Bestandteil des Produktportfolios. Der Ontour erscheint allerdings im komplett neuen Außendesign der Baureihe De Luxe und mit einem neuen frischen Interieur.

Mehr Informationen ..... Seite 2



### TYPENPLAN / GRUNDRISSE

56 verschiedene Modellvariationen aus 39 Grundrissen decken in sieben Baureihen alle Ansprüche an modernes Caravanning ab. Fünf neue Grundrisse werden in das Programm 2018 aufgenommen.

Mehr Informationen ..... Seite 3



### AUSSENDESIGN

Alle Baureihen außer Premium und Landhaus erhalten optische Verfeinerungen und ein neues Seitenwanddekor. Die überarbeitete Baureihe Ontour bekommt zur neuen Saison ebenfalls die neue extra-breite Eingangstür.

Mehr Informationen ..... Seite 9



### JUBILÄUMSMODELLE

Im Jubiläumsjahr bieten wir Ihnen drei Jubiläumsmodelle „50 Years Hobby Caravanning“ mit einem attraktiven Ausstattungspaket an.

Mehr Informationen ..... Seite 12



## MODELLPFLEGE BAUREIHEN ALLGEMEIN

Mehr Küchen-, Schlaf- und Sanitärkomfort:  
Alle sieben Caravan-Baureihen profitieren zur Saison 2018 von intensiver Detailarbeit im Hinblick auf die Innenraumgestaltung.

Mehr Informationen ..... Seite 15



## BAUREIHEN IM DETAIL

Vielfalt ohne Ende: Mit 56 Modellvarianten aus sieben verschiedenen Designlinien bietet Hobby passende Lösungen für jeden Geschmack und jede Caravanning-Zielgruppe.

Mehr Informationen ..... Seite 16



## HIGHLIGHTS AUSSTATTUNG

Komfort vom Feinsten: Die umfangreiche Ausstattung wurde zur Saison 2018 nochmals verbessert und durch zusätzliche, hochwertige Highlights aufgewertet.

Mehr Informationen ..... Seite 28

## BAUREIHENÜBERSICHT CARAVANS 2018



### ONTOUR - Der Einsteiger

- **NEU:** Neue Außenhülle wie De Luxe
- Neues Außendekor
- 4 Grundrisse inkl. 1 Kinderbett-Grundriss
- 2,20 m Aufbaubreite



### DE LUXE - Der Familienfreundliche

- Neues Außendekor
- 12 Grundrisse inkl. 5 Kinderbett-Grundrisse
- **Neuer Grundriss: 515 UHK**
- 440 SF, 650 KMFe entfallen
- 460 UFe, 540 UKFe gespiegelter Waschaum



### DE LUXE EDITION - Der Sportliche

- Neues Außendekor
- 8 Grundrisse inkl. 4 Kinderbett-Grundrisse
- Grundrisse unverändert
- 460 UFe gespiegelter Waschaum



### EXCELLENT - Der Schöne

- Neues Außendekor
- 13 Grundrisse inkl. 1 Kinderbett-Grundriss, 2 Queensbett-Grundrisse
- **Neue Grundrisse: 460 SFf, 560 LU**
- 540 KMFe und 560 UL entfallen
- 460 UFe, 495 UFe, 540 UFe, 560 CFe gespiegelter Waschaum



### PRESTIGE - Der Großartige

- Neues Außendekor
- 11 Grundrisse inkl. 3 Kinderbett-Grundrisse für große Familien
- **Neue Grundrisse: 560 LU, 720 KWFU**
- 560 UL und 720 KFU entfallen
- 540 UFe, 650 UMFe und 720 UKFe gespiegelter Waschaum



### PREMIUM - Der Einzigartige

- 6 Grundrisse inkl. 1 Kinderbett-Grundriss, 1 Queensbett-Grundriss
- 560 CFe und 650 UKFe gespiegelter Waschaum



### LANDHAUS - Der Klassiker

- 2 Grundrisse inkl. 1 Queensbett-Grundriss
- **NEU:** Super-Slim-Tower

# Hobby

## TYPENPLAN CARAVANS 2018

Mit insgesamt 56 Modellvarianten, die sich auf sieben unterschiedliche Caravan-Baureihen verteilen, startet Hobby in die Saison 2018.

Gezielte Modellpflege und zahlreiche Verbesserungen im Detail wurden bei allen sieben Baureihen durchgeführt. Das betrifft das Außendesign, die Innenausstattung, die Raumaufteilung, die Grundrissgestaltung sowie die Technik der Caravans.

Innen und außen komplett neu gestaltet präsentiert sich die Einsteiger-Baureihe Ontour. Sie wurde zudem durch attraktive Komponenten aufgewertet, die bislang den Mittel- und Oberklassemodellen aus dem Hobby-Programm vorbehalten waren.

Baureihenübergreifend profitieren zur Saison 2018 nahezu alle Modelle mit der Typenbezeichnung Fe von einer entscheidenden Änderung: Ihre Grundrisse wurden im Bereich der Schlafzimmer gespiegelt, sodass sich die Serviceklappe der WC-Kassette auf der linken Caravanseite befindet. Die Entsorgung der Kassette muss so nicht mehr durchs Vorzelt erfolgen. (bei 400 SFe, 560 KMFe und 650 KMFe technisch nicht möglich)

Baureihe	390SF	400 SFe	440 SF	455 UF	460 UFe	460 LU	460 DL	460 SFF	470 UL	470 KMF**	490 KMF**	495 UL	495 UFe	495 WFB	540 KMFe**	540 UFe	540 UFF	540 UL	540 WLU	515 JHK	545 KMF**	560 CFe	560 KMFe**	560 LU	560 UL <sup>2</sup>	560 WFU	560 WLU	620 CL	650 KFU	650 KMFe	650 UFF	650 UKFe	650 UMFe	660 WFC	660 WFU	720 UKFe	720 KFU	720 KMFU	770 CL	770 CF							
OnTour	N						N		N	N																																					4
De Luxe		□	■	□	■	□					□	□		□	■						N	□	□																								12
DL Edition		□	□	□	□	□					□	□		□	□							□	□																								8
Excellent					■			N			□	■	□	□	■	□	□	□	□			■	□	N	■	□																					13
Prestige											□	□	□	□	□	□	□	□	□				□	N	■	□	□	□	□	□	□			■	□	□	□	■	■	N						11	
Premium											□	□											□	□	□							□	■			□									6		
Landhaus																																							■	■				2			
Fahrzeugbreiten	2200	2300	2300	2300	2300	2300	2200	2300	2200	2200	2300	2300	2300	2300	2300	2300	2300	2300	2300	2300	2300	2500	2500	2500	2500	2500	2500	2500	2500	2500	2500	2500	2500	2500	2500	2500	2500	2500	2500	2500	2500	2500	2500	2500	2500	56	

ST - Slimtower (140L)

SST - Super Slimtower (150L)

■	entfällt
□	bleibt
■	geändert
N	neu

Innenbreite 2367 = 2500

Innenbreite 2072 = 2200

<sup>2</sup> UKF auf Sonderwunsch

Innenbreite 2172 = 2300

Innenbreite 1972 = 2100

\*\* Optional mit Garage




## ONTOUR - Der Einsteiger

- Neue Außenhülle wie De Luxe
- Neues Außendekor
- 4 Grundrisse inkl. 1 Kinderbett-Grundriss
- 2,20 m Aufbaubreite
- Möbelbau wie De Luxe
- Neues Möbeldekor Cocobolo/Piquet Grau
- Neue Polsterkombination „Taiga“
- Neue breite Eingangstür

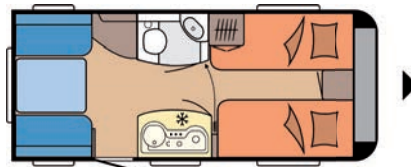
Die Baureihe Ontour bleibt ihrer bewährten Linie als kompakter und wendiger Reisecaravan auch zur Saison 2018 treu. Keines der vier Modelle ist breiter als 2,20 Meter!

Das macht den Ontour zu einem idealen Begleiter für alle Caravaner, die besonders viel Wert auf hohe Mobilität legen. Ganz gleich, ob es sich dabei um alleinreisende Paare oder eine Familie handelt.

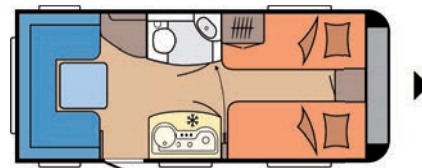
Der Ontour 390 SF ist der kleinste Caravan im gesamten Hobby-Sortiment. Mit Doppelbett im Bug, seitlicher Sitzgruppe hinten, einem kompakten Sanitärraum und einer komfortablen Küche bietet er dennoch alle Annehmlichkeiten, die sich reisefreudige Paare wünschen. Und als Zugwagen reicht schon ein Pkw der Golfklasse. Wer Einzelbetten bevorzugt, findet in den Modellen 460 DL und 470 UL zwei Alternativen, wahlweise mit hinterer Dinette oder Rundsitzgruppe. Konsequenterweise auf Familien abgestimmt ist der Ontour 470 KMF mit Kinderabteil und quer eingebautem Etagenbett im Heck. Ein gemeinsames Highlight aller vier Ontour-Modelle ist die neue einteilige, extrabreite Aufbautür.



**390 SF  
ONTOUR**



**460 DL  
ONTOUR**



**470 UL  
ONTOUR**




**470 KMF  
ONTOUR**



## DE LUXE - Der Familienfreundliche

- Neues Außendekor
- 12 Grundrisse inkl. 5 Kinderbett-Grundrissen
- **Neuer Grundriss: 515 UHK mit Hubbett und bis zu 8 Schlafplätzen**
- Neue Polsterkombination „Patch“
- Neues Möbeldekor Olmo Pavarotti/Beige

Der De Luxe lässt auch zur Saison 2018 keinen Zweifel daran aufkommen, dass er ein treuer Begleiter für Familien ist: Nahezu die Hälfte aller Grundrisse dieser Baureihe sind auf diese Zielgruppe abgestimmt, denn fünf der insgesamt zwölf Modellvarianten tragen das K für Kinderbetten in der Typenbezeichnung. Neu hinzugekommen ist der De Luxe 515 UHK. Dieser Familien caravan wartet nicht nur mit einem eigenen Kinderzimmer und Etagenbetten im Bug auf, sondern auch mit einem zusätzlichen Hubbett im Heck. Dieses befindet sich über der gemütlichen Rundsitzgruppe. Eine Raumaufteilung, die den 515 UHK zu einem sehr variablen Familienappartement mit bis zu acht Schlafplätzen macht.



**515 UHK  
DE LUXE**


Neben Grundrissen mit Kinderbetten bietet die Baureihe De Luxe alle gängigen Varianten mit Einzel- und Doppelbetten. Die Spanne reicht in diesem Segment vom kompakten De Luxe 400 SFe mit französischem Bett bis zum 540 UL mit Einzelbetten.




## EXCELLENT - Der Schöne

- Neues Außendekor
- 13 Grundrisse inkl. 1 Kinderbett-Grundriss, 2 Queensbett-Grundrisse
- **Neue Grundrisse: 460 SFf, 560 LU**
- 540 KMFe und 560 UL entfallen
- 460 UFe, 495 UFe, 540 UFe, 560 CFe gespiegelter Waschraum
- Neue Möbeldekoraufteilung

Der Excellent ist die Baureihe mit dem meisten Grundrissen im Hobby-Portfolio. 13 Modellvarianten stehen hier zur Wahl. Der Einstieg erfolgt mit den Typen 460 UFe und dem neu ins Programm aufgenommenen 460 SFf, einem ganz besonderen Grundriss, der ausschließlich in der Ausführung Excellent angeboten wird. Er besticht vor allem durch sein luxuriöses Bug-Schlafzimmer mit dem breiten Queensbett. Waschraum und Küche sind im Heck untergebraucht, die Sitzgruppe auf der linken Seite. Wie die meisten Modelle dieser Baureihe richtet sich auch der neue 460 SFf an komfortbewußte Paare, die zwischen insgesamt 12 Lösungen mit Einzelbetten und Doppelbetten wählen können. Mit bequemen Einzelbetten im Heck-Schlafzimmer und einer sehr großen Rundsitzgruppe im Bug wartet der neue Excellent 560 LU auf. An dem 2,50 Meter breiten Wohnwagen überzeugt vor allem die großzügige Raumaufteilung, die viel Bewegungsfreiraum bietet.



**460 SFf  
EXCELLENT**



**560 LU  
EXCELLENT**

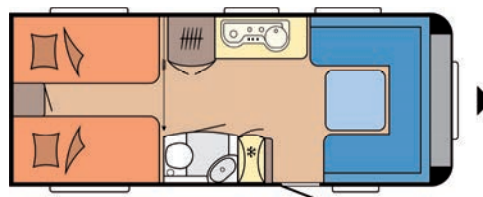




## PRESTIGE - Der Großartige


- Neues Außendekor
- 11 Grundrisse inkl. 3 Kinderbett-Grundrisse für große Familien
- **Neue Grundrisse: 560 LU, 720 KWFU**
- 560 UL und 720 KFU entfallen
- 540 UFe, 650 UMFe und 720 UKFe gespiegelter Waschraum
- Neue Polsterkombination „Jawa“

Wer sich für einen Prestige entscheidet, weiß, was er will: einen komfortablen, perfekt ausgestatteten Caravan, der Wertigkeit und Beständigkeit verkörpert. Und genau diese zeitlosen Tugenden besitzt der bewährte Hobby-Klassiker. Mit elf Modellen geht er in die Saison 2018.



**560 LU  
PRESTIGE**

Paare werden sich über die großzügige Raumaufteilung des neuen 560 LU mit einzelnen Längsbetten im Heck und der gemütlichen Rundsitzecke im Bug freuen.



**720 KWFU  
PRESTIGE**

Drei Ausführungen, allesamt mit Doppelachse, sind auf Familien abgestimmt, darunter auch das neue Modell 720 KWFU. Bei diesem Grundriss gibt es in puncto Familienplanung keine Kompromisse: Den Eltern steht ein französisches Doppelbett zur Verfügung, den Kindern ein eigenes Zimmer mit Etagenbett. Die große Rundsitzecke im Bug bietet Platz für alle Familienmitglieder. Duschbad und WC sind zudem voneinander getrennt und verwöhnen mit Sanitärkomfort vom Feinsten.

## WIE AUS EINEM GUSS NEUHEITEN EXTERIEUR

Zur Saison 2018 präsentiert sich der schlanke Ontour im neuen Look. An seinem Außendesign wird nun sofort deutlich, dass er zur großen Hobby-Familie gehört.

Dezent überarbeitet präsentieren sich auch die übrigen Baureihen. Neue Seitenwandaufkleber, Logos und Schriftzüge betonen das moderne äußere Erscheinungsbild der Caravan-Generation 2018.



Die neu gestalteten Seitenwände mit den fein integrierten Fenstern passen hervorragend zur formschönen Frontpartie der Caravans. Eine harmonische Einheit, bei der alles wie aus einem Guss wirkt.

# Hobby

GUTES NOCH  
BESSER MACHEN  
**NEUHEITEN EXTERIEUR**



Die neue, verchromte Heckspange der Baureihen De Luxe Edition, Excellent und Prestige direkt über dem Kennzeichen ist gewissermaßen das Tüpfelchen auf dem I. Sie lässt die Heckpartie noch wertiger erscheinen.



## MEHR KOMFORT MIT DER EXTRA-BREITEN EINGANGSTÜR

Zur neuen Saison erhält auch der ONTOUR die neue extrabreite Aufbautür. Bei einem exakten Maß von 596 mm macht sie den Einstieg besonders leicht. Mit ihren innenliegenden Scharnieren überzeugt die einteilige Tür aber nicht nur durch ihre opulenten Maße, sondern auch durch ihr gefälliges Design und ihre durchdachten Details. Das große Türfenster lässt viel Licht ins Innere und bildet gemeinsam mit dem Rahmen eine elegante Einheit.

An der Tür-Innenseite befinden sich praktische Ablagen, ein Abfallbehälter mit integriertem Handfeger und Schaufel sowie ein Insektenschutzgitter.

Darüber hinaus zeichnet sich die neue Eingangstür durch ihre effektive Schwallwasserdichtung aus.

Das Design des Griffes ist an den formschönen Einstiegsgriff im Innenraum angelehnt.



Praktische Fächer ober- und unterhalb des Griffes sind dezent in das Gesamtdesign der Tür integriert und sorgen für zusätzlichen Stauraum




Innenliegende Scharniere sorgen für mehr Diebstahlsicherheit und eine glattere Oberfläche des Fahrzeuges.

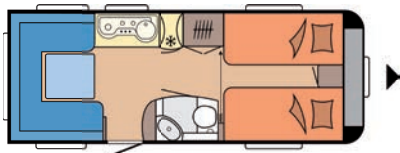
## VORTEILE

- ✓ 59,6 cm Breite
- ✓ großes Türfenster mit Verdunkelungsplissee
- ✓ zwei Staufächer  
Mülleimer mit Deckel,  
Handfeger und Schaufel
- ✓ effektive Schwallwasserdichtung
- ✓ innenliegende Scharniere
- ✓ integriertes Insektenschutzplissee für die gesamte Eingangstür


# Hobby




## CARAVAN JUBILÄUMSMODELLE EXCELLENT 540 UL, 560 CFe UND 560 KMFe



**540 UL  
EXCELLENT**



**560 CFe  
EXCELLENT**




**560 KMFe  
EXCELLENT**

Dieses Trio hat es buchstäblich in sich, denn alle drei Jubiläumsmodelle aus dem beliebten Excellent-Programm trumpfen mit hochwertigen Jubiläumspaketen auf.

Auf maximalen mobilen Komfort und innovative Technik muss bei den drei Jubiläumsmodellen, 540 UL, 560 CFe und 560 KMFe wirklich niemand verzichten. Das beginnt beim Fahrwerk, das bereits ab Werk aufgelastet und mit dem Stabilisierungssystem KNOTT ETS Plus versehen ist. Auch im abgekuppelten Zustand lässt sich der Caravan mühelos an den jeweiligen Wunschplatz bewegen, da die Rangierhilfe Easy-Driver ebenfalls an Bord ist. Alle drei Jubiläumsmodelle sind durch das 12-Volt-Autarkpaket inkl. Laderegler mit Booster, Batterie und Batteriesensor zudem vollkommen unabhängig von jeglicher Campingplatz-Infrastruktur. Schicke „Schuhe“ gibt's dank Leichtmetallfelgen in Silber ebenfalls dazu, perfekt

passend zum exklusiven 50-Jahre-Hobby-Außendesign. Top-Technik zeichnet das Jubiläumstrio auch im Inneren aus: Basierend auf dem von Hobby entwickelten CI-BUS-Bordmanagementsystem erfolgt die Steuerung und Kontrolle von Geräten und Bordtechnik über das TFT-Bedienpanel. Selbst die Fernsteuerung per Smartphone oder Tablet ist über die App HobbyConnect möglich. Eine USB-Doppelsteckdose zum Aufladen mobiler Endgeräte gehört ebenso zum Jubiläumspaket wie das komplette TV-Equipment bestehend aus allen Halterungen, Anschlüssen, einem LED-Flachbildschirm, Tuner/Receiver und DVD-Player. Für guten Empfang auf Reisen sorgt die leistungsstarke SAT-Anlage von Kathrein. Und wem es unterwegs vor der eigenen Tür zu heiß wird, der rollt einfach die breite OMNISTOR-Dachmarkise als Sonnenschutz aus.



## CARAVAN JUBILÄUMSMODELLE EXCELLENT 540 UL, 560 CFe UND 560 KMFe



### INHALTE JUBILÄUMSPAKET

(modellabhängig)

- Auflastung Einachser
- Leichtmetallfelgen Silber
- Stabilisierungssystem KNOTT ETS Plus
- Rangierhilfe Easy-Driver
- Dachmarkise THULE OMNISTOR 6200, Breite modellabhängig
- Bettverbreiterung für Einzelbetten inkl. Zusatzpolster
- 12V-Autarkpaket inkl. Laderegler mit Booster, Batterie, Batteriesensor und Batteriekasten
- TFT-Bedienpanel für Beleuchtungssystem und Tank, inkl. CI-BUS
- HOBBY-CONNECT, Fernsteuerung für Bordtechnik per App
- USB-Doppelladesteckdose
- Fernsehgelenkhalter inkl. benötigter Anschlüsse und Videokabel (Cinch)
- LED-Flachbildschirm 19" inkl. Tuner / Receiver und DVD-Player
- SAT-Anlage KATHREIN CAP 650 inkl. TWIN-LNB
- Teppichboden, herausnehmbar
- je 2 Dekokissen und Fleecedecken mit 50 Jahre Hobby-Signet
- 50 Jahre Hobby-Außendekor

# Hobby

## NOCH MEHR KOMFORT

### HOBBY WERTET SEINE BAUREIHEN AUF

Neben dem komplett neu gestalteten Ontour, überraschen auch alle anderen Baureihen mit optischen, praktischen und technischen Neuerungen.

## BAD

Änderungen gibt es beim Möbeldekor und den Polsterfarben, aber auch im konstruktiven Bereich. So wurden zahlreiche Fe-Grundrisse gespiegelt, sodass die französischen Betten nun auf der rechten und die Serviceklappen der WC-Kassetten auf der linken Caravanseite liegen. Fortan entfällt somit die Entsorgung der Kassette durch das Vorzelt.

## KÜCHE

Starke optische Akzente setzen die neuen Kühlschrankblenden „Fashion Grey“, die in allen Baureihen, zum Zug kommen.

Durch gezielte Modellpflege wurden außerdem die Küchen im Excellent und Prestige aufgewertet und in diesem Bereich der Oberklasse-Baureihe Premium angeglichen.

Die breiten Arbeitsplatten mit Chromstreifen an den Küchen, Vitrinen und Anrichten verleihen einen besonders edlen Look. Die Küchenrückwand bildet mit dem vollintegrierten Verdunkelungs- und -Insektenschutzplissee eine harmonische und wohnliche Einheit. Praktisch sind die integrierten USB- und 230-V-Steckdosen sowie die kleinen Ablagefächer.

Edel: die Chromkeder in den breiten Arbeitsplatten



Wohnliche Küchengestaltung in Anlehnung an die Oberklasse-Baureihe Premium



Die neue Kühlschrankblende in „Fashion Grey“ betont den einzigartigen Super-Slim-Tower in allen Baureihen.

# Hobby

## ONTOUR

DER EINSTEIGER  
IM NEUEN GEWAND



Die Einsteiger-Baureihe Ontour wurde zur Saison 2018 komplett überarbeitet. Das betrifft nicht nur ihr Außendesign das nun die unverwechselbare Handschrift der übrigen Hobby-Modellreihen trägt, sondern auch das Interieur und die Ausstattung.

Helle Töne dominieren beim neuen Möbeldekor „Cocobolo/Piquet Grau“, dessen weiße Flächen und dezent-graue Elemente für einen wohltuenden Kontrast sorgen und die gesamte Inneneinrichtung ausgesprochen freundlich wirken lassen. Optisch exakt darauf abgestimmt ist das neue Serienpolster „Taiga“.

Insgesamt wurde der Möbelbau beim Einsteiger Ontour optimiert und ent-

spricht nun der übergeordneten Baureihe De Luxe. Das gilt ebenso für die extrabreite, einteilige Eingangstür, die nun auch beim Ontour zum Einsatz kommt. Selbstverständlich trumpfen alle vier neuen Ontour-Modelle mit der serienmäßigen Vollausrüstung Hobby-Komplett auf. Sie sind somit ab Werk sofort startklar und rundum reisefertig.

Darüber hinaus stehen für den Ontour zahlreiche komforterhöhende Ausstattungskomponenten wie etwa die elektronische Fußbodenheizung, das exklusive Blaupunkt-Soundsystem oder die neue TRUMA-Gasheizung VarioHeat „Comfort“ als Option zur Verfügung.



Hell, klar und jung: das neue Möbeldekor „Cocobolo/Piquet Grau“ im neuen Ontour

# Hobby



## ONTOUR

KOMPAKT, GÜNSTIG  
KOMFORTABEL



Strapazierfähig in modernem Design:  
die neue Polsterkombination „Taiga“

## FAKTEN 2018

- ✓ HOBBYKOMPLETT-Vollausstattung
- ✓ Preiswert, wendig, kompakt und komfortabel
- ✓ Neue Außenhülle und Möbelbau wie De Luxe
- ✓ Ab der neuen Saison mit der einteiligen extrabreiten Aufbautür
- ✓ Neues Möbeldekor „Cocobolo / Piquet Grau“
- ✓ Neues Serienpolster „Taiga“
- ✓ Neue Kühlschrankblende „Fashion Grey“
- ✓ 4 verschiedene Grundrisse
- ✓ 1 Familiengrundriss mit Etagenbetten
- ✓ Alle Grundrisse mit einer Breite von 2,20 m
- ✓ Kein Wagen länger als 7,00 m
- ✓ Ab 1.200 kg technisch zulässigem Gesamtgewicht



Wie alle anderen Caravans der Marke kann der Ontour die innovative Hobby CI-BUS-Technologie nutzen, mit der sich über das optionale TFT-Bedienpanel nahezu alle Geräte und Funktionen des Bordnetzes steuern und kontrollieren lassen, übrigens auch die neue Gasheizung VarioHeat „Comfort“.

## FAZIT

Mit den neuen Ontour-Varianten, die drei Ausführungen für Paare und mit dem 470 KMF auch einen lupenreinen Familienwohnwagen umfassen, bietet Hobby vier kompakte, günstige und komfortabel ausgestattete Reisecaravans an.

# Hobby

## DE LUXE DER FAMILIEN- FREUNDLICHE

Mit zwölf Modellvarianten bietet die besonders von Familien geschätzte Baureihe De Luxe eine immense Auswahl an Grundrisslösungen.

Ein großer Teil der De Luxe-Modelle hat ein eigenes Kinderzimmer an Bord, das mit praktischen Etagenbetten für den Nachwuchs bestückt ist.

## DER ERSTE HUBBETT-CARAVAN MADE BY HOBBY

Im Segment dieser familienfreundlichen De Luxe-Modelle feiert zur Saison 2018 eine weitere, sehr praktische Neuheit Premiere: Der neue De Luxe 515 UHK bietet nämlich nicht nur ein großzügig bemessenes Kinderabteil mit Etagenbett, das sich im Bug des Caravans befindet, sondern auch ein Hubbett für zwei Personen über der Heck-

Rundsitzgruppe. Wer alle Sitzgruppen des De Luxe 515 UHK umbaut, kommt auf sage und schreibe acht Schlafplätze - und das bei einer Fahrzeugbreite von nur 2,30 Meter!



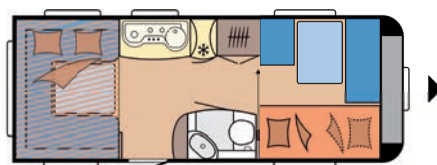
Geliebt von den Kleinen: das Kinderbett mit Maltafel (modellabhängig)



Herzlich willkommen Familie! Acht Schlafplätze im neuen De Luxe 515 UHK bietet Platz für die ganze Familie. (Polster nicht aktuell)



Breite Trittstufen sorgen für einen angenehmen und sicheren Aufstieg



515 UHK DE LUXE

# Hobby

## DE LUXE

DER FAMILIEN-  
FREUNDLICHE



Durch die Vollausstattung Hobby-Komplett erfüllt der De Luxe alle wesentlichen Wünsche an mobilem Komfort. So sind zehn der insgesamt zwölf De Luxe-Modelle mit dem 150-Liter-Super-Slim-Tower-Kühlschrank ausgestattet. Auch in dieser Hinsicht erweist sich der De Luxe als besonders familienfreundlich.

## FAKTEN 2018

- ✓ HOBBYKOMPLETT-Vollausstattung
- ✓ Verändertes Aussendekor
- ✓ 12 Grundrisse inkl.
  - 5 Kinderbett-Grundrisse
- ✓ Neuer Grundriss 515 UHK mit Hubbett über der Hecksitzgruppe, 8 Schlafplätze (4 Erw. / 4 Kinder) bei 2,30 m Breite
- ✓ Neues Interieur in allen De Luxe Modellen
- ✓ 495 WFB mit TRUMA Combi Heizung
- ✓ Neues Polster „Patch“
- ✓ Neues Möbeldekor „Olmo Pavarotti / Beige“
- ✓ Neue Kühlschrankblende „Fashion Grey“
- ✓ 460 UFe und 540 KMFe mit gespiegelterm Waschaum
- ✓ 440 SF und 650 KMFe entfallen zur neuen Saison



## DAS INTERIEUR IST DE LUXE

Auch optisch setzt der De Luxe zur Saison 2018 starke Akzente, die vor allem vom neuen Möbeldekor „Olmo Pavarotti/Beige“ in Kombination mit dem Polsterstoff „Patch“ bestimmt werden und dem Interieur echte Wohlfühlatmosphäre verleihen. Helle Beigetöne und warme Holzfarben sorgen hier für Harmonie und Behaglichkeit.



# Hobby

## DE LUXE EDITION

### DER SPORTLICHE BESTSELLER

Das sportliche Team aus dem Hobby-Programm startet mit acht Vertretern in die Saison 2018 – vom kompakten Paarläufer 440 SF mit Seitensitzgruppe und Doppelbett bis zum großen Familienfreund 650 KMFe mit eigenem, top-ausgestatteten Kinderzimmer sind alle Sportsfreunde in der Baureihe De Luxe Edition vertreten.



## FAKTEN 2018

- ✓ HOBBYKOMPLETT-Vollausstattung
- ✓ Verändertes Aussendekor
- ✓ Neue Chromspange am Kennzeichenträger
- ✓ 8 klassische Grundrisse inkl. 4 Kinderbett-Grundrisse
- ✓ 460 UFe mit gespiegeltem Waschraum
- ✓ Alle Grundrisse mit 150-Liter Super-Slim-Tower Kühlschrank inkl. 15-Liter Frosterfach
- ✓ Neue Kühlschrankblenden „Fashion Grey“
- ✓ Interieur zum Vorjahr unverändert
- ✓ Dynamisches Interieur mit drei integrierten LED-Lichtleisten in den Oberschränken (Wohnraum) und zwei im Schlafbereich
- ✓ Sportliches Design mit betont klaren Linien
- ✓ Junges Ambiente
- ✓ Kontrastreiches Möbel- und Polsterdekor

## SCHICK, MODERN, DYNAMISCH

– so präsentiert sich der De Luxe Edition auch in der Saison 2018. Sein prägnantes und kontrastreiches Möbeldekor „Hamilton Maple hell/anthrazit“ und die fein darauf abgestimmte Polsterkombination „Avus“ mit den auffälligen roten Kedern sorgen gemeinsam für ein spannendes Wechselspiel zwischen hellen und dunklen Komponenten.

Ihrer jugendlichen Linie bleibt die Baureihe somit auch in der neuen Saison treu.

# Hobby

## EXCELLENT DER SCHÖNE



So strahlend schön wie zur Saison 2018 hat sich der Excellent noch nie gezeigt:

Die glänzend-weißen Magnoliafronten der Möbelklappen sorgen gleich beim Betreten des Caravans für gute Laune und die neuen Chromstreifen mit den integrierten Griffen an den Oberschränken passen perfekt zu den sanft gewölbten Klappen der Schränke. Der kontrastierende warme Holzton „Ashai/Esche“ erweist sich als ideale Ergänzung zu den hellen Magnoliaflächen. Der Küchenbereich wurde aufgewertet und punktet nun zusätzlich mit einer breiten Arbeitsplattenkante, einer Rückwand mit Fächern, integriertem Rollo und einer USB-Steckdose zum Aufladen mobiler Endgeräte. Ein Hingucker ist auch die neue Kühlschrankblende im Farbton „Fashion Grey“.



# Hobby

## EXCELLENT DER SCHÖNE



### FAKTEN 2017

- ✓ HOBBYKOMPLETT-Vollausstattung
- ✓ 13 klassische Grundrisse inkl. einem Kinderbett-Grundriss
- ✓ Drei Modelle mit großem Heckwaschraum
- ✓ Zwei Modelle mit Queensbett
- ✓ 495 WFB und 560 WFU serienmäßig mit TRUMA Combi Heizung
- ✓ Der 460 Sff wird serienmäßig mit der TRUMA VarioHeat ausgestattet
- ✓ 460 Sff mit Queensbett im Bug
- ✓ 560 LU vertikal gespiegelter Grundriss des 560 UL
- ✓ verändertes Aussendekor
- ✓ Neue Kühlschrankblende „Fashion Grey“
- ✓ Überarbeiteter Küchenbereich
- ✓ Neue Möbeldekoraufteilung „Ashai Esche / Magnolia“
- ✓ Neue Chromspange am Kennzeichenträger
- ✓ 460 UFe, 495 UFe, 540 UFe und 560 CFe mit gespiegelmtem Waschraum
- ✓ Die Grundrisse 540 KMFe und 560 UL entfallen zur neuen Saison

Mit insgesamt 13 Grundrissen ist der Excellent die Baureihe mit den meisten Grundrissen.

Allein drei Modelle (495 WFB, 540 WLU und 560 WFU) warten mit einem riesigen Heckwaschraum auf, bei dem WC/Waschraum und Duschbad voneinander getrennt sind. Zu diesen luxuriösen Ausführungen gesellen sich nun zwei weitere neue Grundrisse: Der Excellent 460 Sff besticht vor allem mit seinem großzügigen Bugschlafrum, dessen Prunkstück das breite Queensbett ist. Wie alle Queensbetten aus dem Hobby-Angebot ist es mit dem neuen starken Bettaufsteller versehen. Sein gasdruckbetriebener Dämpfer erleichtert das Aufstellen von Latenrost und Matratze und somit den Zugang zum riesigen Bettstauraum.

Ein weiteres Highlight des neuen Excellent 460 Sff ist die serienmäßig installierte Gasheizung VarioHeat von TRUMA, die sich bequem mit dem optionalen TFT-Bedienpanel regulieren lässt.

Mit dem 560 LU komplettiert außerdem ein neuer Grundriss das Excellent-Angebot mit Längsbetten. Sie befinden sich bei diesem Caravan im Heck statt wie bisher üblich im Bug.



## PRESTIGE DER GROSSARTIGE



Wie beim Excellent wurde auch beim Prestige der gesamte Küchenbereich durch eine breite Arbeitsplattenkante, eine Rückwand mit Fächern, ein integriertes Rollo und eine USB-Steckdose aufgewertet und somit der Luxus-Baureihe Premium angeglichen.



Die neue Kühlschrankblende im Farbton „Fashion Grey“ wirkt auch im Prestige markant und edel zugleich. Alle elf Prestige-Modelle sind übrigens mit dem 150-Liter-Super-Slim-Tower-Kühlschrank ausgerüstet.

Mit dem neuen Polster „Jawa“ hält eine neue Stoffkombination Einzug im Prestige. Eine gemütliche Mikrofaser ersetzt die Kunstlederumrandung aus der letzten Saison.




Qualität aus der eigenen Näherei: Die neue Polsterkombination „Jawa“

## PRESTIGE

### DER GROSSARTIGE

Die konsequent auf anspruchsvolle und komfortbewusste Caravaner zugeschnittene Baureihe umfasst elf Grundrisse mit drei Kinderbettgrundrissen.



#### 720 KWFU PRESTIGE

Neues Flaggschiff der hochwertigen Baureihe ist ab Saison 2018 der Prestige 720 KWFU. Bei einer Gesamtlänge von gut neun und einer Breite von zweieinhalb Metern bietet dieses großzügige Familienappartement alles, was sich Eltern und Kinder im Urlaub wünschen: ein eigenes Zimmer mit Etagenbetten für den Nachwuchs, ein breites französisches Bett für die Großen und einen geräumigen Wohn-Essbereich mit komfortabler Küche und gemütlicher Rundsitzecke für die gesamte Familie. Dazu kommt außerdem ein geradezu luxuriöser Sanitärbereich, der sich durch ein separates, von Waschraum und WC getrenntes Duschbad auszeichnet. Die Trennwände der Dusche sind im neuen Dekor „Aqua“ gehalten, das ab Saison 2018 bei allen Hobby-Modellen außer Landhaus eingesetzt wird. Das pflegeleichte Material überzeugt nicht nur durch sein modernes Aussehen, sondern auch durch seine praktischen Eigenschaften.



Das neue Dekor der Duschwände 2018 (nicht Landhaus)



### FAKTEN 2018

- ✓ HOBBYKOMPLETT-Vollausstattung
- ✓ Verändertes Aussendekor
- ✓ Neue Chromspange am Kennzeichenträger
- ✓ 11 klassische Grundrisse inkl. drei Kinderbett-Grundrisse
- ✓ Drei Grundrisse mit großem Heckwaschraum
- ✓ 560 WFU, 660 WFC und 720 KWFU serienmäßig mit TRUMA Combi Heizung
- ✓ 540 UFe, 650 UMFe und 720 UKFe mit gespiegeltem Waschraum
- ✓ Zwei neue Grundrisse
  - 560 LU vertikal gespiegelter Grundriss vom 560 UL
  - 720 KWFU löst den 720 KFU ab
- ✓ Grundrisse 560 UL und 720 KFU entfallen zur Saison 2018
- ✓ Überarbeiteter Küchenbereich
- ✓ Neue Kühlschrankblende „Fashion Grey“
- ✓ Neues Polster „Jawa“

# Hobby



## PREMIUM DER EINZIGARTIGE



## LUXURIÖSE ELEGANZ

Mit sechs Varianten fährt die Oberklasse in die Saison 2018. Neben dem großen Familiencaravan 650 UKFe richtet sich das Grundrissangebot beim Premium vor allem an komfortbewusste Paare, die zwischen Raumkonzepten mit Einzel- und Doppelbetten wählen können. Luxuriös und großzügig geht es beim Premium aber nicht nur im Schlafzimmer zu, sondern ebenso im Wohn- und Sanitärbereich. So nimmt beim Premium 660 WFU der Heckwaschraum die gesamte Breite des Caravans ein und verwöhnt seine Eigner mit einer separaten vom Wasch-/WC-Raum getrennten Duschkabine. Der 560

CFe glänzt im Wohnbereich mit seiner einzigartigen Couchsitzgruppe. Zur Saison 2018 profitiert dieser Caravan zudem von einer konstruktiven Verbesserung: Wie bei vielen anderen Fe-Grundrissen aus dem gesamten Hobby-Angebot, wurde auch sein Schlafzimmer gespiegelt. Dadurch befindet sich das französische Bett ab sofort auf der rechten Seite mit der Eingangstür und die Serviceklappe der WC-Kassette liegt nun auf der linken Seite. Wesentlicher Vorteil dieser Lösung: Die Kassette muss nicht mehr durch das Vorzelt entsorgt werden.



# Hobby

## PREMIUM VOLL AUSGESTATTET



Polsterkombination „Kentucky“, serienmäßig



Polsterkombination „Vermont“, wahlweise serienmäßig

## FAKTEN 2018

- ✓ HOBBYKOMPLETT-Vollausstattung
- ✓ 6 Grundrisse  
inkl. 1 Queensbett-Grundriss  
und ein Kinderbett-Grundriss
- ✓ 560 CFe und 650 UKFe  
mit gespiegelmtem Waschraum
- ✓ Alle Modelle mit 150-Liter  
Super-Slim-Tower inkl. 15-Liter  
Frosterfach (nicht 560 CFe)
- ✓ Neue Kühlschrankblende  
„Fashion Grey“
- ✓ Wahl zwischen zwei  
Serienpolstern
- ✓ Hochwertige Fenster und  
Dichtungen sowie Hinterlüftun-  
gen, Abdichtungen und Hinter-  
schäumungen
- ✓ TFT-Bedienpanel serienmäßig
- ✓ Vorzeltaußensteckdose  
serienmäßig
- ✓ Einsäulenhubtisch serienmäßig
- ✓ Leichtmetallfelgen serienmäßig

Die exklusive Ausstattung und Ein-  
richtung des Premium wird zur Saison  
2018 durch dezente Modellpflege  
aufgewertet. Dazu gehören die neue

Kühlschrankblende „Fashion Grey“.  
Zu der ohnehin üppigen Serienaus-  
stattung zählen auch in der kommen-  
den Saison hochwertige Highlights  
wie der Einsäulenhubtisch, das  
TFT-Bedienpanel und die schicken  
Leichtmetallfelgen!

# Hobby

## LANDHAUS DER KLASSIKER



Abbildung Saison 2017

Das Unikat aus dem Hobby-Programm geht mit den bewährten Grundrissen 770 CL und 770 CFF an den Start. Sie unterscheiden sich durch die Gestaltung ihrer Schlafzimmer. Im 770 CFF ist ein breites Queensbett installiert, im 770 CL zwei komfortable Einzelbetten. Die ausgesprochen großzügige Raumaufteilung mit riesiger Couchsitzgruppe, komfortabler Küchenzeile und separater Duschkabine macht beide Landhäuser zu erstklassigen Ferienapartements – gerade für Langzeiturlaube und Dauercamping. Zur Vollausstattung HobbyKomplett gehört bei beiden Landhaus-Varianten serienmäßig ein 50-Liter-Frischwassertank.

## JETZT MIT SUPER-SLIM-TOWER

Und zur neuen Saison sind beide Modelle erstmals auch mit dem 150-Liter-Super-Slim-Tower-Kühlschrank ausgestattet.



## FAKTEN 2018

- ✓ HOBBYKOMPLETT-Vollausstattung
- ✓ 2 Grundrisse  
inkl. 1 Queensbett-Grundriss
- ✓ Ab sofort mit 150-Liter Super-Slim-Tower  
inkl. 15-Liter Frosterfach
- ✓ Neue Kühlschrankblende „Fashion Grey“
- ✓ großzügige komfortable Raumaufteilung
- ✓ TFT-Bedienpanel serienmäßig
- ✓ Säulenhubtisch serienmäßig
- ✓ Vorzeltaußensteckdose serienmäßig
- ✓ 50-Liter Frischwassertank serienmäßig



## KEINE ANGST VOR KALTEN TAGEN STARKE NEUE HEIZUNGEN



### TRUMA VARIOHEAT „COMFORT“

Beim neuen Excellent 460 SFf gehört sie bereits zur Serienausstattung, bei allen anderen Hobby-Modellen bis zum Typ 495 ist die neue Gasheizung TRUMA VarioHeat „Comfort“ als Sonderzubehör erhältlich.

Eine Investition, die zahlreiche Vorteile mit sich bringt. Der wesentliche besteht darin, dass sich die VarioHeat im Caravan komfortabel über das TFT-Bedienpanel sowie online mit der App HobbyConnect steuern und kontrollieren lässt, denn die digitale Heizung ist nicht nur rundum CI-BUS-fähig und damit perfekt in das Hobby-Bordnetz integrierbar, sondern auch aus der Ferne über das Internet anzuwählen.

Die zusätzliche lokale Steuerung – etwa vom Bett aus – mit dem TRUMA Bedienpanel „CP Plus“ funktioniert bei der VarioHeat „Comfort“ ebenfalls mühelos.

Die äußerst kompakte, nur 5,1 kg schwere Gasheizung lässt sich platzsparend im Caravan installieren. Sie verfügt über drei Heizstufen, die 1300 W, 2800 W und im Spitzenwert (Stufe 3) 3700 W leisten. Die Heizleistung wird je nach eingestellter Temperatur automatisch geregelt. Der hohe Luftdurchsatz und das optimierte Gebläse der VarioHeat „Comfort“ ermöglichen es, den Caravan sehr schnell aufzuheizen.

## FAKTEN

- ✓ Steuerung über TFT-Bedienpanel und HobbyConnect möglich
- ✓ Truma-Bedienpanel „CP Plus“ als zusätzliche Steuerung im Bettbereich
- ✓ Leistung 3700 W/Gasheizung
- ✓ Nicht mit der TRUMA Ultraheat kombinierbar
- ✓ Bestellbar bis Typ 495
- ✓ Serienmäßig im 460 SFf Excellent
- ✓ E-Variante in Vorbereitung, voraussichtlich ab Saison 2019 verfügbar
- ✓ Schnelles Aufheizen dank hoher Luftleistung und Boost-Funktion mit drei Leistungsstufen
- ✓ Nightmodus für besonders ruhigen Nachtbetrieb



TRUMA-Bedienpanel „CP Plus“ im Schlafbereich

## KEINE ANGST VOR KALTEN TAGEN STARKE HEIZUNGEN IM KÄLTETEST

Regelmäßig werden Hobby Caravans unter kontrollierten klimatischen Bedingungen in Klima- oder Kältekammern getestet, unter anderem um reproduzierbare Ergebnisse über Dämmwerte und Kältebrücken zu erhalten. Wärmebildkameras und Temperaturfühler geben hierzu weitere Einblicke. So konnten verbesserte Dämmwerte nach dem Wechsel des Fensterlieferanten vor zwei Jahren erfolgreich bestätigt werden und auch die neue extrabreite Eingangstür hat nur noch einen geringen Wärmeverlust durch erheblich verbesserte Dämmwerte aufzuweisen.



Auch die großen Panorama-Bugfenster haben einen guten Dämmwert. Ein Hobby Prestige in der Klimakammer in Schweden.

Der maximale Delta T-Wert, der den Temperaturunterschied zwischen Außen- und Innentemperatur angibt liegt je nach Modell bei Hobby bis zu 50° C. Bei minus 30° C Außentemperatur wird eine Innentemperatur von 20° C innerhalb von vier Stunden erreicht und konstant gehalten. Der Norm-Delta-T-Wert, der in der gleichen Zeit zu erreichen gilt, liegt bei 35°C. Somit ist Hobby auch im Bereich Heizleistung ein Spitzenreiter.

## KOMFORTABLES HEIZEN WIE ZUHAUSE

Die ALDE Warmwasserheizung 3020 HE wird schon viele Jahre erfolgreich für alle Caravans von Hobby ab Typ 490 als Option angeboten. Sie wartet mit einer Gesamtleistung von 8500 Watt auf. Ein 8,4-Liter-Boiler ist von vornherein in die Heizung integriert, sodass die Warmwasseraufbereitung gewissermaßen nebenbei erfolgt. Beide Funktionen – das Heizen und die Warmwasseraufbereitung – können aber auch unabhängig voneinander erfolgen.

## WARMWASSER- FUSSBODENHEIZUNG

Toppen lässt sich die bewährte ALDE Warmwasserheizung durch die als Extra für die Modelle 720 UKFe, 720 KWFU, 660 WFC, 650 KMFe, 650 KFU und 620 CL erhältliche Warmwasser-Fußbodenheizung. Sie erwärmt den Boden des Caravans zusätzlich über ein System von Rohrleitungen, durch die warmes Heizwasser strömt. In Kombination mit Wärmeübertragungsplatten verteilt sich die Wärme über den gesamten Fahrzeugboden. Der Zusatz von hochwertigem Frostschutzmittel verhindert das Einfrieren der Heizungsleitungen bei einer Außentemperatur von bis zu minus 40° C.

Die Steuerung der ALDE Warmwasserheizung und der neuen Warmwasser-Fußbodenheizung erfolgt über das TFT-Bedienpanel.

Selbstverständlich lassen sich die Komponenten auch über die App HobbyConnect per Smartphone oder Tablet aus der Ferne regulieren.