



PRESSEINFORMATION SAISON 2018, ÄNDERUNGEN VORBEHALTEN

NEUHEITEN REISEMOBILE

SAISON 2018

Hobby
GEBAUT FÜRS LEBEN

REISEMOBIL SAISON 2017 INHALTSVERZEICHNIS



VANTANA



OPTIMA DE LUXE



OPTIMA PREMIUM



SIESTA DE LUXE

PRODUKTPORTFOLIO Seite 3

**HOBBYKOMPLETT
VOLLAUSSTATTUNG** Seite 4

TYPENPLÄNE Seite 5

BAUREIHEN IM DETAIL

OPTIMA DE LUXE Seite 8

OPTIMA PREMIUM Seite 9

- neue Grundrisse T65 GQ / T65 HGQ Seite 12
- Jubiläumsmodell Optima Premium..... Seite 13

SIESTA DE LUXE..... Seite 14

VANTANA..... Seite 15

HIGHLIGHTS SONDERZUBEHÖR

- Navi mit Hobby Design Seite 17
- ALDE Warmwasserheizung..... Seite 18
- Abnehmbare Anhängerkupplung..... Seite 19
- Thule Elite VAN Heckfahradträger Seite 19
- Weitere Hinweise (nur für die Händler) Seite 19

BAUREIHENÜBERSICHT REISEMOBILE 2018

TEILINTEGRIERTE



ALKOVEN



KASTENWAGEN



OPTIMA DE LUXE

NEU

- **HOBBYKOMPLETT**-Vollausstattung
- De Luxe-Heck nur in Verbindung mit neuem Möbeldekor Ashai Esche/ Lana Grey
- Sonderlackierung Fergrau und Schwarz-Metallic
- 12 Grundrissvarianten
- Neues Aussendekor
- Neue Polsterkombination „Mali“

OPTIMA PREMIUM

NEU

- **HOBBYKOMPLETT**-Vollausstattung
- Premium-Heck nur in Verbindung mit neuem Möbeldekor Bronze Metallic / Stone Grey Metallic
- 10 Grundrissvarianten
- Neues Aussendekor
- Neue Polsterkombination „Nevada“
- Optimierter Grundriss T65 GQ mit optionalem Hubbett für zwei Personen

SIESTA DE LUXE

NEU

- **HOBBYKOMPLETT**-Vollausstattung
- 3 Grundrissvarianten
- Neuer Grundriss A60 GF, A55 GS entfällt
- Neues Aussendekor
- Neues Möbeldekor Karelia Pine / Fantasie anthrazit
- Neue Polsterkombination „Avus“

VANTANA

NEU

- 4 Grundrisse, zwei mit Seitenwaschraum, zwei mit Kompaktwaschraum und Schiebettoilette
- K55 F, K60 F und K65 E entfallen
- Zwei neue Möbeldekore zur Wahl
 - Bronze Metallic / Stone Grey Metallic mit Polsterkombination „Capri“ oder
 - Ashai Esche/ Magnolia Metallic / Bronze Metallic mit Polsterkombination „Mali“

**IHR HOBBY.
VOLL AUSGESTATTET.**
IHR HOBBY.
GEBAUT FÜRS LEBEN.



In puncto Ausstattung und Komfort macht Hobby – wie gewohnt – keine Kompromisse. Im Gegenteil. Zur Saison 2018 wird die im Vorjahr eingeführte Vollaussattung Hobby-Komplett der Baureihen Optima De Luxe, Optima Premium und Siesta De Luxe gezielt optimiert und durch Verbesserungen im Detail aufgewertet. Hobby-Kunden erhalten ab Werk ein reisefertigtes Fahrzeug, Investitionen in teure Extras sind nicht erforderlich, zusätzliche „Pflichtpakete“ gibt es nicht. Neue Akzente setzt Hobby baureihenübergreifend beim Außen- und Innendesign. Am auffälligsten sind diese Änderungen beim Siesta De Luxe, der sich im komplett neuen Look präsentiert. Ein echter Hingucker!

Zum 50-jährigen Firmenjubiläum bringt Hobby außerdem zwei absolut exklusive Jubiläumsmodelle im Stil der Baureihe Optima Premium heraus. Es sind die Grundrissvarianten V65 GE mit Einzelbetten-Schlafräum und T70 F mit französischem Bett und Luxus-Waschraum. Ihre Gesamtausstattung und ihr edles Außen- und Innendesign toppt selbst die Vollaussattung HobbyKomplett!

HOBBYKOMPLETT VOLLAUSSTATTUNG

- ✓ Stahlfelgen 15" mit Radzierblenden
- ✓ Elektrische Außenspiegel, beheizbar
- ✓ ESP inkl. ASR, Hillholder und TRACTION+
- ✓ Fahrer- und Beifahrerairbag
- ✓ Instrumententafel mit Chromringen
- ✓ Klimaanlage, manuell mit Pollenfilter im Fahrerhaus
- ✓ LED-Tagfahrlicht
- ✓ Lenkrad und Schaltknäuf in Leder-Ausführung
- ✓ Radioantenne im Außenspiegel integriert
- ✓ Stoßfänger, vorne in Wagenfarbe lackiert
- ✓ Tempomat
- ✓ Dachfenster, ausstellbar, doppelt verglast und getönt
- ✓ Fahrer- und Beifahrersitz mit Armlehnen (Captain's Chair), dreh- und höhenverstellbar
- ✓ Fahrer- und Beifahrersitz mit Wohnraumstoff bezogen
- ✓ Verdunkelungssystem REMIS für Front- und Seitenscheiben im Fahrerhaus
- ✓ Eingangstür, extrabreit mit Fenster, Ablagefächern, Dreifachverriegelung und Abfalleimer (lichtes Maß: 605 x 1.740 mm)
- ✓ Insektenschutz Eingangstür
- ✓ Einstiegsgriff mit LED-Beleuchtung
- ✓ Dachmarkise THULE-OMNISTOR (Länge modellabhängig)
- ✓ Gasflaschenauszug, passend für 2 x 11 kg-Flaschen
- ✓ Garagenklappe/-tür auf Fahrerseite
- ✓ Zurrstangen- und Ösen in der Garage
- ✓ Garderobe im Eingangsbereich
- ✓ Schuhschublade im Eingangsbereich
- ✓ LED-Ambientebeleuchtung
- ✓ LED-Kleiderschrankbeleuchtung
- ✓ Gewürzborde am Küchenhängeschrank
- ✓ Handtuchhalter
- ✓ Umlaufende Hängeschränke über Bett
- ✓ Wäscheleine, ausziehbar
- ✓ Abwassertank, isoliert und beheizt
- ✓ Hobby-Batteriemanagement mit HELLA-Batteriesensor
- ✓ Steckdosen in der Garage, 12 V/230 V
- ✓ Navigationssystem inkl. CD-/DVD-Player, Rückfahrkamera und Stellplatzdatenbank, DAB+ ready
- ✓ TV-Halterung für den Flachbildschirm
- ✓ Zwei Zusatzlautsprecher für die Sitzgruppe

Hobby

TYPENPLAN OPTIMA DE LUXE / OPTIMA PREMIUM TEILINTEGRIERTE



Zur Saison 2018 fällt das Reisemobilangebot von Hobby noch vielfältiger aus als bisher. Mit dem Optima De Luxe, den es in der neuen Saison nur noch mit dem Holzdekor Ashai Esche / Lana Grey gibt und dem Optima Premium, der zukünftig nur mit dem Holdekor Stone Grey Metallic / Bronze Metallic angeboten wird, gibt es nun zwei eigenständige Teilintegrierten-Baureihen mit insgesamt 24 Modellvarianten. Davon entfallen 13 auf den Optima De Luxe und elf auf den Optima Premium. Kunden haben eine riesige Auswahl zwischen sehr unterschiedlichen Grundrissen

und Raumkonzepten. So werden alle wichtigen Schlafzimmervarianten – ob mit Einzelbetten, französischem Bett oder luxuriösem Queensbett – angeboten. Ergänzt wird das Angebot an Schlafplätzen zudem durch fünf Teilintegrierte mit Hubbett. Auch bei der Gestaltung der Sanitärbereiche und Küchen setzt Hobby auf Vielfalt. Von der kompakten und platzsparenden Nasszelle, die zum Beispiel bei den Fahrzeugen

der Sechs-Meter-Klasse zum Einsatz kommt, bis zum riesigen Heckwaschraum mit separater Duschkabine, wie etwa beim gut siebeneinhalb Meter langen T75 HF, stehen zahlreiche individuelle Lösungen zur Wahl. Die Küchen der größeren Modelle sind in den meisten Fällen in Winkelform angeordnet, bei den kompakteren Modellen als Zeile. In puncto Küchen-Komfort und -Ausstattung setzen beide Varianten starke Akzente.



BAUREIHE
OPTIMA DE LUXE



BAUREIHE
OPTIMA PREMIUM

MODELLE

	MÖBELDEKOR	Ashai Esche / Lana Grey	Stone Grey Metallic / Bronze Metallic
V60 GF	VAN	✓	
V65 GE	VAN	✓	✓
T65 FL	TEILINTEGRIERT	✓	✓
T65 GQ	TEILINTEGRIERT	✓	✓
T65 GE	TEILINTEGRIERT	✓	✓
T70 E	TEILINTEGRIERT	✓	✓
T70 F	TEILINTEGRIERT	✓	✓
T70 GE	TEILINTEGRIERT	✓	✓
T60 H	HUBBETT	✓	
T65 HGQ	HUBBETT	✓	✓
T65 HFL	HUBBETT	✓	✓
T75 HF	HUBBETT	✓	✓
T75 HGE	HUBBETT	✓	✓

TYPENPLAN SIESTA DE LUXE ALKOVEN

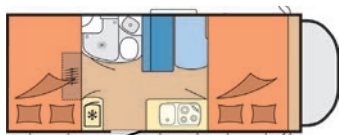
Die familienfreundlichen Alkoven der Baureihe Siesta De Luxe starten mit drei Modellen in die neue Saison. Wie bisher gibt es mit dem A65 GM ein Fahrzeug mit Etagenbetten im Heck und großer Seitensitzgruppe auf der linken Seite. Der etwas längere A70 GM hat weitgehend die gleiche Raumaufteilung – mit dem Unterschied, dass in seinem Heck ein Doppelbett über der Garage installiert ist. Ganz neu im Siesta-Trio

ist der A60 GF. Bei deutlich kompakteren Maßen, wartet auch dieses Modell mit einem Heck-Doppelbett auf. Allen gemeinsam ist das komfortable Doppelbett im Alkoven, der völlig neu gestaltete Waschraum und die moderne Küchenzeile.



Das Außendekor aller Alkoven-Modelle wird an das Design der Optima Reisemobile angepasst


MODELLE SIESTA DE LUXE



A60 GF **NEU**



A65 GM



A70 GM

FAKTEN SIESTA DE LUXE

- ✓ **HOBBYKOMPLETT**-Vollausstattung
- ✓ keine versteckten Pflichtpakete
- ✓ keine versteckten Kosten
- ✓ Extras im Gesamtwert von mehr als 8.900 Euro bereits im Grundpreis enthalten
- ✓ 3 Grundrissvarianten
- ✓ Neuer Grundriss A60 GF, A55 GS entfällt
- ✓ Neues Aussendekor
- ✓ Neues Möbeldekor
- ✓ Neu gestalteter Waschraum Karella Pine / Fantasie anthrazit
- ✓ Neue Polsterkombination „Avus“

TYPENPLAN VANTANA KASTENWAGEN

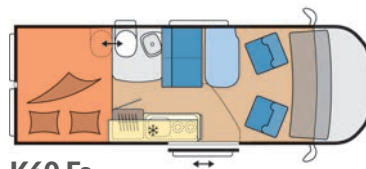


Mit einem starken Quartett, das sich durch vier attraktive Grundrisse auszeichnet, wartet der Vantana zur Saison 2018 auf. Zwei Modelle, der K60 Fs und K60 FT, begnügen sich mit einer Fahrzeuglänge von knapp sechs Metern, während die beiden größeren Vertreter der Kastenwagen-Baureihe, der K65 Es und K65 FT, auf eine Länge von knapp 6,40 Meter kommen. Dank ihrer geringen Außenbreite von nur rund zwei Metern eignen sich alle vier Ausführungen besonders gut für Städtetrips und enge Zufahrten, etwa zu versteckten Surfspots oder abgelegenen Mountainbike-Routen.

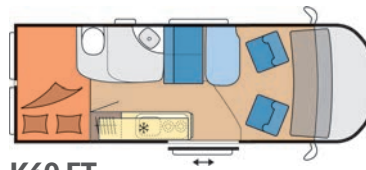
Auf mobilen Komfort und eine clevere Raumaufteilung müssen Outdoorer, die mit dem Vantana unterwegs sind, dennoch nicht verzichten. Neben den drei Grundrissen mit quer eingebautem Doppelbett im Heck gibt es mit dem K65 Es auch ein Modell mit Einzelbetten.

Alle vier Modelle verfügen im vorderen Bereich über eine variable Sitzgruppe mit vier Plätzen. Zwei davon entstehen durch das Drehen der Cockpitsitze. Unterschiede gibt es beim Vantana jedoch im Hinblick auf den Sanitärbereich. Hier kommen modellabhängig zwei Waschräumlösungen zum Zug.

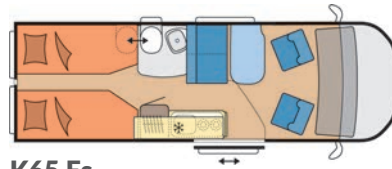
MODELLE VANTANA



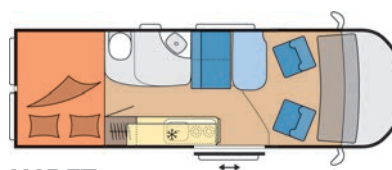
K60 Fs



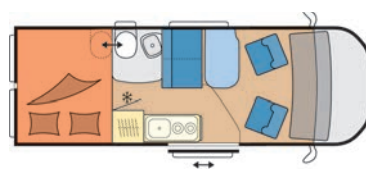
K60 FT



K65 Es



K65 FT



Option Absorberkühlschrank

FAKTEN VANTANA

- ✓ neues Außendesign
- ✓ Zwei neue Möbeldekore zur Wahl
 - Bronze Metallic / Stone Grey Metallic mit Polsterkombination „Capri“ oder
 - Ashai Esche/ Magnolia Metallic / Bronze Metallic mit Polsterkombination „Mali“
- ✓ 4 Grundrisse,
 - zwei mit Seitenwaschraum,
 - zwei mit Kompaktwaschraum und Schiebetoilette
- ✓ K55 F, K60 F und K65 E entfallen
- ✓ Sonderlackierungen: Fergrau, Schwarz-Metallic und Silber-Metallic
- ✓ jetzt alle Modelle optional mit Absorber-Kühlschrank
- ✓ optionale Dachhaube im Waschraum
- ✓ K60 Fs und K65 Es jetzt mit Spiegelschrank im Waschraum

OPTIMA DE LUXE DESIGN

Schon das Außendesign bietet ein hohes Maß an Individualisierungsmöglichkeiten.

Es gibt folgende drei Farbkombinationen:

1. Triebkopf in Weiß plus Dekorfarbe Schwarz oder Fergrau
2. Triebkopf in Schwarz plus Dekorfarbe Schwarz;
3. Triebkopf in Fergrau plus Dekorfarbe Fergrau.

Die glatte Rückseite des Optima De Luxe präsentiert sich in makellosem Weiß und passt ausgezeichnet zu allen drei Farbkombinationen. Sein neues Möbeldekor „Ashai Esche/Lana Grey“ lässt den Optima De Luxe ausgesprochen hell und freundlich wirken. Dazu passt das neue Serienpolster „Mali“.



**Triebkopfackierung
Weiß, Serie**



**Triebkopfackierung
Schwarz, Option**



**Triebkopfackierung
Fergrau, Option**



Dekorfarbe Schwarz



Dekorfarbe Fergrau



**Optima De Luxe-Heck
Dekorfarbe Schwarz**



**Optima De Luxe-Heck
Dekorfarbe Fergrau**



**Möbeldekor
„Ashai Esche / Lana Grey“**



**Polsterkombination
„Mali“**

OPTIMA PREMIUM DESIGN

Der Optima Premium bietet beim Außendesign dieselben Wahlmöglichkeiten wie der Optima De Luxe.

Sein Alleinstellungsmerkmal ist die formschöne Heckpartie. Für sie gilt ohne Wenn und Aber: Ein schöner Rücken kann auch entzücken. Der präsentiert sich beim Optima Premium je nach gewählter Triebkopf-Fargebung mit Applikationen in Schwarz oder Fergrau.



**Optima Premium
Dekorfarbe Schwarz**



**Optima Premium
Dekorfarbe Fergrau**



Beim Interieur setzt sich die edle Designlinie des Optima Premium mit dem neuen Holzdekor „Bronze Metallic/Stone Grey Metallic“ konsequent fort. Innen und außen wird der neue Optima Premium somit seinem hohen Anspruch gerecht, ein unverwechselbarer Reisebegleiter für Menschen mit hohen ästhetischen Ansprüchen zu sein. Abgerundet wird die Einrichtung durch das Serienpolster „Nevada“



**Möbeldekor
„Bronze Metallic/Stone Grey Metallic“**



**Polsterkombination
„Nevada“**

OPTIMA DE LUXE / OPTIMA PREMIUM NEUHEITEN INTERIEUR



Neben den neuen Möbeldekoren und Polsterkombinationen profitieren die beiden Teilintegrierten-Baureihen von zahlreichen Detailverbesserungen. Der Optima De Luxe ebenso wie der Optima Premium.



Optima Premium



Optima Premium



Optima De Luxe

KÜCHEN

In den Küchen findet die auffälligste Aufwertung im Möbelbau statt und punktet mit einer breiten Arbeitsplattenkante mit integriertem Chromkeder. Die Fensterverkleidungen der Küchen verfügen über eine vollintegrierte Kombikassette mit Insektenschutz- und Verdunkelungsplissee und sind ebenfalls mit einem Chromkeder versehen.

Die Küchenhängeschränke erhalten zur kommenden Saison eine LED-Unterflurbeleuchtung.

Ein echter Hingucker ist auch die neue Kühlschrankblende im Farbton „Fashion Grey“.

Hobby

OPTIMA DE LUXE / OPTIMA PREMIUM NEUHEITEN INTERIEUR



SCHLAFEN

Auch die Polsterblenden im Kopfbereich der neuen Generation sind mit Regalen und Lichtschaltern ausgestattet. Die Einzelbetten der GE-Modelle bekommen eine neue stabile Bettverbreiterung und die neuen Bettauflsteller sind mit starken Gasdruckfedern versehen.

Ein feines, kleines Detail sind die neuen geteilten Gardinen, denn sie ermöglichen einen wesentlich besseren Zugang zu den Fenstern.



BAD

Nicht nur schick, sondern auch super praktisch ist die neue, von oben beleuchtete Duschkabine in den Optima-Modellen mit Heckwaschraum, etwa beim T70 E, T70 F und T70 HF.



SICHERHEIT

Zu mehr Sicherheit und Bedienungskomfort tragen das neue Gurtblocksystem mit optionaler Isofix-Erweiterung, der optimierte Gasflaschenauszug und das neue Leitersystem mit verbesserten Tritflächen bei.

Optional sind für die Fahrzeuge auch Vorbereitungen für die Klimaanlage und die Solaranlage erhältlich.



ÜBERARBEITETE GRUNDRISSE

T65 GQ /T65 HGQ

EIN OPTIMA DER GANZ BESONDEREN ART

Das Modell T65 GQ gibt es sowohl als Optima De Luxe als auch als Optima Premium. Gut so, denn dieser Optima hat das gewisse Extra und sollte daher nicht nur einer der Schwester-Baureihen vorbehalten bleiben. Luxuriös kommt der T65 GQ vor allem im Heck daher, das von einem komfortablen Queensbett ausgefüllt wird. Im Mittelteil – zwischen Schlafzimmer und Wohn-/Essbereich – befinden sich die Sanitärräume. Zwei an der Zahl, denn Dusche und WC/Waschraum sind beim T65 GQ getrennte Einheiten. Aber nicht nur das: Zur Saison 2018 wartet der T65 GQ in diesem Abschnitt mit einer Top-Neuheit auf: Der neu konstruierte Waschraum ist nämlich von zwei Seiten, und zwar vom Schlafzimmer und vom Wohnbereich aus zugäng-

lich.

Vorteil: Will jemand von vorn die Toilette benutzen, muss er dafür nicht durchs Schlafzimmer gehen, wo er eventuell die Nachtruhe eines Mitfahrers stören würde, denn der Wohnraum ist vom Schlafbereich durch eine massive Holztür getrennt. Eine geniale Idee!

Die großzügige Linie setzt sich in diesem Reisemobil im Wohnbereich fort, denn dieser ist beim T65 GQ serienmäßig mit einer L-Sitzgruppe bestückt. Sie passt in ihrer Form perfekt zur anschließenden Winkelküche. Besonders groß fällt auch der Kühlschrank des Optima T65 GQ aus, denn hier sorgt der 150-Liter-Super-Slim-Tower für gut gekühlte Getränke und Speisen.

Wer mag, kann den T65 GQ auch mit Hubbett als T65 HGQ ordern.

Mit zwei weiteren Schlafplätzen können somit vier Personen in diesem Fahrzeug schlafen.

Auch diese Ausführung ist als Optima De Luxe und als Optima Premium erhältlich.



HIGHLIGHTS

T65 GQ /T65 HGQ

- ✓ Als OPTIMA DE LUXE und OPTIMA PREMIUM erhältlich
- ✓ 3 Triebkopflackierungen zur Auswahl
- ✓ Winkelküche
- ✓ 150 Liter Super-Slim-Tower- Kühlschrank
- ✓ Großzügiges Queensbett (optional auch höhenverstellbar)
- ✓ Neues Raumbadkonzept mit zwei separaten Eingängen jeweils über Jalousietüren
- ✓ Große Garagenklappe (auf Fahrer- und Beifahrerseite)
- ✓ Länge 6,99 m
- ✓ Innenstehhöhe 2,05 m
- ✓ L-Sitzgruppe serienmäßig

MODELLE

T65 GQ /T65 HGQ



T65 GQ




T65 HGQ

Hobby

50 YEARS ANNIVERSARY EDITION

OPTIMA PREMIUM
V65 GE UND T70 F



Um zwei weitere ganz besondere Reisemobile handelt es sich bei den Jubiläumsmodellen der Baureihe Optima Premium, den Typen V65 GE und T70 F. Sie gehen nicht nur im unverwechselbaren 50-Jahre-Hobby-Design auf die Reise, sondern zeichnen sich außerdem durch ihre hochwertige Jubiläumsausstattung aus, die noch über die ohnehin schon üppige Vollausrüstung HobbyKomplett hinausgehen. Dazu gehören unter anderem Komponenten wie die doppelt verglasten und getönten

Rahmenfenster, die L-Sitzgruppe mit Säulenhubtisch im T70 F, die Bettverbreiterung inkl. Zusatzpolster und Leiter im V65 GE, die Gas-Außensteckdose, Leichtmetallfelgen,

der Gasdruckregler TRUMA DuoControl mit Fernanzeige, die leistungsstarke SAT-Anlage von Kathrein und last but not least die Fahrersitzpolster mit 50-Jahre-Hobby-Stickerei, je zwei Dekokissen und Fleece-Kuscheldecken mit 50-Jahre-Hobby-Signet.

Beim Van V65 GE handelt es sich um ein Modell mit Einzelbetten im Heck, beim Teilintegrierten T70 F um einen Grundriss mit französischem Doppelbett und Luxus-Waschraum im Heck.

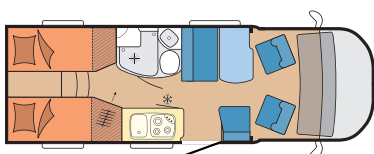
INHALTE JUBILÄUMSAUSSTATTUNG

(modellabhängig)

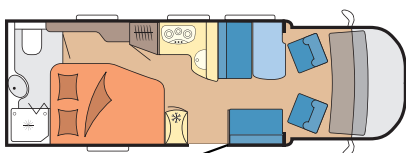
- ✓ Leichtmetallfelgen 16", Original FIAT
- ✓ Rahmenfenster, doppelt verglast und getönt
- ✓ Teppichboden im Wohnraum, herausnehmbar
- ✓ L-Sitzgruppe mit Säulenhubtisch, 360° schwenkbar (nur T70 F)
- ✓ Bettverbreiterung inkl. Zusatzpolster und Leiter (nur V65 GE)
- ✓ Gasdruckregler TRUMA DUOControl inkl. Crash-Sensor + Fernanzeige
- ✓ Gas-Außensteckdose
- ✓ Funkalarmsystem mit Gaswarner für Narkosegase, Propan und Butan
- ✓ HobbyConnect Fernsteuerung für Bordtechnik über die MyHobby-App
- ✓ USB-Doppelladesteckdose, je 1x für Wohn- und Schlafbereich
- ✓ LED-Flachbildschirm 19" inkl. Tuner / Receiver und DVD-Player
- ✓ SAT-Anlage KATHREIN CAP 650 inkl. TWIN-LNB
- ✓ je 2 Dekokissen und Fleece-Kuscheldecken mit 50 Jahre Hobby-Signet
- ✓ 50 Jahre Hobby-Außendekor
- ✓ Fahrersitz mit 50 Jahre Hobby-Stickerei

MODELLE

ANNIVERSARY EDITION



OPTIMA PREMIUM V65 GE



OPTIMA PREMIUM T70 F

Hobby

SIESTA DE LUXE

ALKOVEN



Das neue Außendesign lässt die drei Alkoven der Baureihe Siesta De Luxe nicht nur moderner, sondern auch sehr viel eleganter wirken. Es folgt der Kontur des Basisfahrzeugs und macht dadurch den Auftritt insgesamt dynamischer. Perfekt zur neuen Linie passt das serienmäßige Alkovenfenster auf der Beifahrerseite, das die Form des Alkovens aufnimmt. Optional können die Siesta-Modelle auch mit hochwertigen Rahmenfenstern ausgerüstet werden. In diesem Fall erhalten sie auch ein praktisches Schiebefenster im Küchenbereich. Die Küchen der beiden größeren Alkovenmobile (A65 GM und A70 GM) sind serienmäßig mit dem 90-Liter Kühlschrank bestückt. Optional werden die Modelle auch mit dem 140-Liter Slim-Tower-Kühlschrank angeboten, welcher im neuen Siesta

A60 GF serienmäßig ist. Auch beim Siesta wird die Vorbereitung für die Klimaanlage und die Solaranlage als Option angeboten.

Im Sanitärbereich profitiert der Siesta von der Baureihe Optima. Von ihr stammt nämlich der neu konzipierte Waschraum.

Das neue Möbeldekor „Karelia Pine/Anthrazit“ und der neue, robuste PVC-Fußboden im hellbraunen Holzton „Bruxelles Brun“ betont die familienfreundliche Note des Siesta-Interieurs.

NEUHEITEN

SIESTA DE LUXE

- ✓ modernes Außen- und Innendesign (Karelia Pine/Fantasie Anthrazit)
- ✓ Jetzt auch mit 16" Leichtmetall-Felgen lieferbar
- ✓ Rahmenfenster (optional)
- ✓ Schiebefenster in der Küche (nur in Verbindung mit der Option Rahmenfenster)
- ✓ Der Waschraum wird aus der Baureihe „OPTIMA“ mit übernommen
- ✓ Polsterkombination „Avus“
- ✓ A60 GF serienmäßig mit 140-Liter Slimtower Kühlschrank
- ✓ Fußbodenbelag & Seitenwanddekor werden aus der Optima-Baureihe übernommen
- ✓ Optimierte Leitersysteme im Innenbereich mit verbesserter Auftrittsfläche
- ✓ Vorbereitung für Klimaanlage und Vorbereitung für Solaranlage (optional)

Hobby

VANTANA KASTENWAGEN

Die automotiv ausgerichtete Vantana wird zur Saison 2018 durch sein neues Außendesign bewusst betont. Es macht den Kastenwagen noch schnittiger. Wer sich mehr Licht im Heckbereich wünscht, kann als Sonderwunsch zusätzliche Seitenfenster ordern.

Bei der Inneneinrichtung besteht die Wahlmöglichkeit zwischen zwei Möbeldekoren. Ganz neu ist die Kombination „Bronze Metallic/Stone Grey Metallic“, die es ab Saison 2018 alternativ zum Möbeldekor „Ashai Esche/Magnolia Metallic/Bronze Metallic“ gibt.

Als Alternative zum serienmäßigen Slim-Line-Kompressorkühlschrank wird als Option jetzt auch ein 80-Liter-Absorberkühlschrank mit 5-Liter-Frosterfach für den Vantana angeboten.

Viel Detailarbeit haben die Konstrukteure in die Optimierung des neuen



NEUHEITEN VANTANA

- ✓ einzigartiges Außendekor
- ✓ das LED-Lichtpaket wird um eine weitere Schwanenhalsleuchte über dem Fahrersitz erweitert
- ✓ Homogener Übergang vom Fahrerhaus- zum Wohnraumboden
- ✓ Absorberkühlschrank in allen Modellen (optional)
- ✓ 2 Waschräumgründe mit verschiebbarer Toilette (K60 Fs und K65 Es) bekommen einen neuen Spiegelschrank
- ✓ Dachhaube im Waschaum (optional)
- ✓ zwei separat zu öffnende Hängeschrankklappen über der Sitzgruppe
- ✓ klappbare Lattenroste
- ✓ Rückfahrkamera in der 3. Bremsleuchte (optional)
- ✓ Vorbereitung für Solaranlage (optional)



Polsterkombination „Mali“



Möbeldekor „Ashai Esche / Magnolia Metallic“

VANTANA KASTENWAGEN



Kompaktwaschraumes gesteckt. Die mit der platzsparenden Schiebtoilette versehene Nasszelle der Typen K60 Fs und K65 Es bekommt nun einen neuen Spiegelschrank über dem Fenster und ein kleines Staufach im oberen Teil der Duschsäule. Als Option steht außerdem eine Dachhaube für den Waschraum zur Verfügung. Zukünftig wird der Übergang zwischen Cockpit und Wohnbereich durch die neue, extrabreite Übergangsschwelle deutlich angenehmer gestaltet. Sie kommt in allen Modellen der Baureihen Vantana und Optima zum Einsatz.



NEUE



Polsterkombination
„Capri“




Möbeldekor
„Bronze Metallic/Stone Grey Metallic“

RÜCKFAHRKAMERA

Ein echter Leckerbissen in Bezug auf Fahrsicherheit ist die neue, speziell für Kastenwagen entwickelte Rückfahrkamera von Dometic, die für den Vantana als Option erhältlich ist. Die als Bremsleuchten-Kamera agierende Einheit besitzt zwei unabhängig voneinander arbeitende Linsen: Eine fungiert als Rückfahrkamera, die andere während der Fahrt als Rückspiegel.



BLAUPUNKT NAVIGATIONSSYSTEM MIT HOBBY-LOGO



Die Blaupunkt-Gerätebezeichnung lautet: „Los Angeles 570 DAB prep H Truck Hobby“



Das zur Vollausstattung HobbyKomplett der Baureihen Optima De Luxe, Optima Premium und Siesta De Luxe gehörende Blaupunkt-Navigationssystem erfreut seine Benutzer ab Saison 2018 gleich nach dem Anschalten mit dem Begrüßungsbildschirm im markenspezifischen Hobby-Design. Ansonsten bleibt das große Touch Screen Display der Navigation und der Menüführung vorbehalten. Hinter dem Monitor verbirgt sich hochwertige Kommunikations- und Medientechnik, die neben der Navigation Radiohören, Freisprechen per Handy, Musikgenuss per CD oder über andere Datenträger und vieles mehr ermöglicht.

FAKTEN

Radio

- ✓ Automotive Tuner
- ✓ FM (RDS), AM Tuner
- ✓ DAB+ ready

Display

- ✓ Großes, digitales 6.2" TFT

Touch Screen Display

- ✓ 800 x 480 Pixel

Navigation (optional)

- ✓ Gesamt Europa Kfz-Navigation (44 Länder)
- ✓ Gesamt Europa Lkw-Navigation (44 Länder)
- ✓ TMC (Traffic Message Channel)

Datenträger

- ✓ DVD, VCD, CD
- ✓ Front USB (Standard A-Typ)

Media-Player

- ✓ Audio/Video Wiedergabe von USB,
- ✓ Disk

Bluetooth

- ✓ Bluetooth 2.0 integriert
- ✓ HFP (Telefon-Freisprechen)
- ✓ PBAP (Zugriff Telefonbuch)
- ✓ A2DP (Audio-Streaming)
- ✓ Integriertes Freisprechemikrofon
- ✓ Zusätzlich externes Freisprechemikrofon

Eingänge / Ausgänge

- ✓ Front A/V Eingang
- ✓ Eingang Rückfahrkamera
- ✓ Eingang Lenkradfernbedienung (programmierbar)
- ✓ Video-Out

Equalizer / Verstärker

- ✓ 10-Band Equalizer (parametrisch)
- ✓ 4-Kanal Vorverstärkerausgang
- ✓ Sub-out
- ✓ 4 x 45 Watt Max. Leistung

Allgemein

IR Fernbedienung im Lieferumfang
Hobby Begrüßungsbildschirm

Hobby

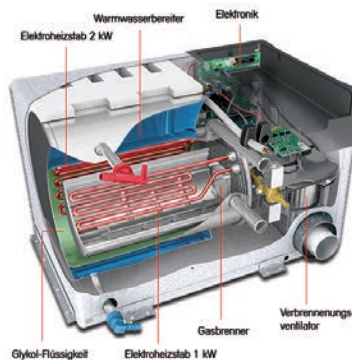
ALDE WARMWASSERHEIZUNG 3020HE



FAKTEN

- ✓ Steuerung über TFT-Bedienpanel und HobbyConnect möglich
- ✓ Leistung: 5500 + 3000 W Gasheizung
- ✓ Steuerung über das TFT-Bedienpanel und über die Hobby-Connect-App steuerbar
- ✓ Ein 8,4-Liter-Boiler ist automatisch enthalten
- ✓ 12-V/230-V nötig, um Betrieb der Abgas- und Lüftungsanlage zu gewährleisten
- ✓ Sorgt für ein perfektes Raumklima zu jeder Jahreszeit
- ✓ Verbraucht bei Gasbetrieb wenig Strom

Die ALDE Warmwasserheizung 3020HE wird ab Saison 2018 für die Modelle T65 GE, T70 F, T75 HF, T70 GE und T75 HGE der Baureihen Optima De Luxe und Optima Premium als Option angeboten. Sie wartet mit einer Gesamtleistung von 8500 Watt auf. Davon werden 5500 Watt mit Gas und 3000 Watt mit Strom aus dem 230-Volt-Netz erzeugt. Gas und Strom lassen sich gemeinsam, aber auch unabhängig voneinander zum Heizen nutzen. Ein 8,4-Liter-Boiler ist von vornherein in die Heizung integriert. Beide Funktionen – das Heizen und die Warmwasseraufbereitung – können unabhängig voneinander erfolgen.



3 HEIZMÖGLICHKEITEN

- ✓ Flüssiggasbetrieb
- ✓ Elektroheizpatronenbetrieb (230 V)
- ✓ Kombiniertes Flüssiggas- und Heizpatronenbetrieb

3 FUNKTIONSARTEN

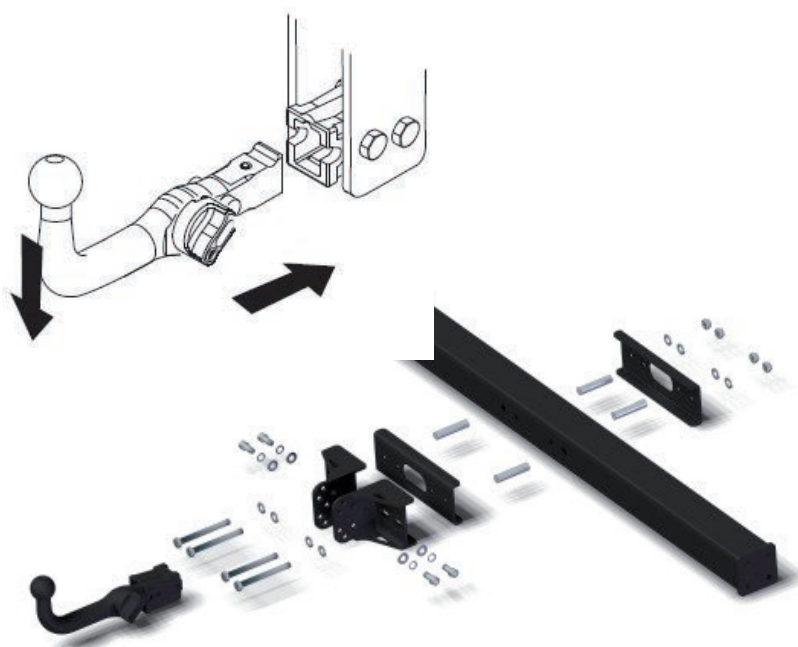
- ✓ Warmwasserbereitung
- ✓ Heizung und Warmwasserbereitung
- ✓ Heizung

Die ALDE Warmwasserheizung lässt sich über das TFT-Bedienpanel steuern, aber auch über die App HobbyConnect per Smartphone oder Tablet aus der Ferne regulieren.

ABNEHMBARE ANHÄNGERKUPPLUNG

Ob Bootstrailer, Gepäck- oder Motorradanhänger – für alle, die gern sperriges Freizeitgerät mit in den Urlaub nehmen möchten und dafür einen Anhänger benötigen, bietet Hobby als Option eine abnehmbare Anhängerkupplung für seine Reise-mobile und Kastenwagen an.

Vorteil: Bei Nichtgebrauch lässt sich der Kugelkopf einfach entfernen und im Fahrzeug verstauen.



THULE ELITE VAN XT FAHRRADTRÄGER FÜR VANTANA

Für die Vantana-Modelle K65 FT und K65 wird ab Saison 2018 der Heckträger Thule Elite Van XT als optionales Zubehör angeboten. Mit einer Nutzlast von 35 kg eignet er sich für den Transport von zwei Fahrrädern. Das Eigengewicht des Trägers beläuft sich auf 10,5 kg. Von Vorteil ist, dass die Montage ohne Bohren erfolgt und sich die Türen Des Kastenwagens weiterhin öffnen lassen, selbst wenn Fahrräder auf dem Träger stehen.



FAKTEN

- ✓ Für alle VANTANA Modelle (außer K60Fs/K60FT)
- ✓ Für maximal 2 Fahrräder
- ✓ Nutzlast: 35 kg
- ✓ Max. Gewicht/Fahrrad: 19 kg
- ✓ Gestelltiefe: 500 mm
- ✓ Eigengewicht: 10,5 kg
- ✓ Nicht erweiterbar
- ✓ Einfache Installation/Demontage (ohne Bohren)
- ✓ Türen können mit Fahrrädern geöffnet werden, ohne Entfernen des Trägers
- ✓ Umfangreiches Zubehör über Handel beziehbar